

**PENGARUH STRUKTUR KEPEMILIKAN MANAJERIAL,
KEPEMILIKAN INSTITUSIONAL,
DEWANKOMISARIS INDEPENDEN, DAN KOMITE
AUDIT TERHADAP PROFITABILITAS**

**(Studi Kasus Perusahaan Manufaktur yang tercatat di Bursa Efek Indonesia
Pada Sektor Industri Dasar dan Kimia)**

Skripsi Ini Telah Diterima Sebagai Salah Satu Persyaratan
Untuk Memperoleh Gelar Sarjana S¹

SKRIPSI

OLEH:

RAHAYU MENTARI

NIM. 1624045



**PROGRAM STUDI AKUNTANSI FAKULTAS EKONOMI
UNIVERSITAS PASIR PENGARAIAN
ROKAN HULU
2020**

**PENGARUH STRUKTUR KEPEMILIKAN MANAJERIAL,
KEPEMILIKAN INSTITUSIONAL, DEWANKOMISARIS
INDEPENDEN, DAN KOMITE AUDIT TERHADAP
PROFITABILITAS**

**(Studi Kasus Perusahaan Manufaktur yang tercatat di Bursa Efek Indonesia
Pada Sektor Industri Dasar dan Kimia)**

SKRIPSI


Oleh :

**RAHAYU MENTARI
NIM : 1624045**


Telah Disetujui dan Diterima Dengan Baik Oleh :

Disetujui

Pembimbing I


Zulkarnain, SE., M.AK
NIDN. 1003129201

Pembimbing II


Sri Yunawati, SE., M.Acc
NIDN. 1009018501

Ketua Program Studi



Nurhayati, SE.M.Si
NIDN. 1026068605

**PENGARUH STRUKTUR KEPEMILIKAN MANAJERIAL,
KEPEMILIKAN INSTITUSIONAL, DEWANKOMISARIS
INDEPENDEN, DAN KOMITE AUDIT TERHADAP
PROFITABILITAS**

**(Studi Kasus Perusahaan Manufaktur yang tercatat di Bursa Efek Indonesia
Pada Sektor Industri Dasar dan Kimia)**


SKRIPSI

Oleh:

**RAHAYU MENTARI
NIM: 1624045**


Telah Diajukan untuk diuji pada tanggal 13 Mei 2020

Ketua



Zulkarnain, SE. M.Ak
NIDN. 1003129201


Sekretaris



Hji. Sri Yunawati, M.Acc
NIDN. 1009018501


Anggota Dewan Penguji

Penguji I




Nurhayati, SE. M.Si
NIDN. 1009018501

Penguji II



Nofrianty, SE. M.Si
NIDN. 1028087804

Penguji III



Arma Yuliza, SE. M.Si
NIDN. 1030078402

PERSYARATAN ORIGINALITAS SKRIPSI

Dengan ini saya menyatakan bahwa:

1. Skripsi ini merupakan karya asli dan belum pernah diajukan untuk mendapatkan gelar akademik sarjana, baik di Universitas Pasir Pengaraian maupun di Universitas lain.
2. Skripsi ini belum dipublikasikan, kecuali secara tertulis dengan jelas dicantumkan sebagai acuan dalam naskah dengan disebutkan nama pengarang dan dicantumkan dalam daftar pustaka.
3. Pernyataan ini saya buat dengan sesungguhnya dan apabila di kemudian hari terdapat penyimpangan dan ketidakbenaran, maka saya bersedia menerima sanksi akademik berupa pencabutan gelar yang telah diperoleh, serta sanksi lainnya sesuai dengan norma yang berlaku di Universitas Pasir Pengaraian.

Pasir Pengaraian, 12 Maret 2020

Yang membuat pernyataan

RAHAYU MENTARI
NIM. 1624045

ABSTRAK

Tujuan dari penelitian ini adalah untuk mengetahui apakah kepemilikan manajerial, kepemilikan institusional, dewan komisaris independen, dan komite audit berpengaruh signifikan terhadap profitabilitas yang dapat diukur dengan *Return On Equity* pada perusahaan manufaktur pada sektor industri dasar dan kimia tahun 2016 sampai 2018. Penelitian ini merupakan penelitian kuantitatif. Sampel dalam penelitian ini terdiri dari 8 perusahaan dengan menggunakan teknik *Purposive Sampling*. Analisis data yang digunakan adalah analisis kuantitatif yang diperuntukan bagi data yang besar dan berwujud angka, diantaranya analisis uji regresi linier berganda dengan bantuan komputer melalui *Software SPSS* versi 18.

Berdasarkan hasil penelitian menunjukkan bahwa kepemilikan manajerial, kepemilikan institusional, dewan komisaris independen, dan komite audit secara parsial tidak berpengaruh signifikan terhadap profitabilitas yang dapat diukur dengan *Return On Equity*. Secara simultan kepemilikan manajerial, kepemilikan institusional, dewan komisaris independen, dan komite audit tidak berpengaruh terhadap *Return On Equity*.

Kata Kunci: ***Kepemilikan Manajerial, Kepemilikan Institusional, Dewan Komisaris Independen, Komite Audit, Return On Equity.***

KATA PENGANTAR

Puji syukur atas kehadiran Allah SWT yang telah memberikan limpahan rahmat dan hidayah-nya Sehingga penulis dapat menyelesaikan penyusunan proposal yang berjudul” Pengaruh Kepemilikan Mnajerial, Kepemilikan Institusional, Dewan Komisaris Independen, dan Komite Audit Terhadap Profitabilitas”

Penulis menyadari bahwa skripsi ini tidak dapat terselesaikan tanpa dukungan dari berbagai pihak baik moril maupun material. Oleh karena itu, penulis menyampaikan terima kasih kepada semua pihak yang telah membantu dalam penyusunan skripsi ini terutama kepada:

1. Kedua orang tua yang telah banyak memberikan bantuan, semangat dan do'a serta materil.
2. Bapak Dr. Adolf Adolf Bastian, M.Pd, selaku Rektor Universitas Pasir pengaraian.
3. Bapak Arrafiqurrahman, SE.,MM, selaku Dekan Fakultas Ekonomi Universitas Pasir Pengaraian.
4. Ibu Nurhayati, SE.,M.Si, selaku Ketua Program Studi Akuntansi, pembimbing akademik.
5. Bapak Zulkarnain, SE., M. AK selaku dosen pembimbing I.
6. Ibu Sri Yunawati, M.Acc selaku dosen pembimbing II.
7. Seluruh Bapak/Ibu Dosen Program Studi Akuntansi yang selalu memberikan ilmu yang bermanfaat selama penulis berkuliah.

8. Segenap keluarga dan teman – teman yang telah turut membantu dalam menyelesaikan skripsi ini.

Penulis menyadari bahwa skripsi ini masih jauh dari kesempurnaan dikarenakan keterbatasan pengalaman dan pengetahuan yang penulis miliki. Oleh karena itu, penulis mengharapkan segala bentuk kritik dan saran yang membangun dari berbagai pihak. Akhir kata penulis sampaikan semoga skripsi ini bermanfaat bagi para pembaca dan semua pihak.

Pasir pengaraian, 22 Oktober 2019

RAHAYU MENTARI
NIM:1624045

DAFTAR ISI

ABSTRAK	iv
KATA PENGANTAR	v
DAFTAR ISI	vii
DAFTAR TABEL	x
DAFTAR GAMBAR	xi
BAB I PENDAHULUAN	
1.1 Latar Belakang	1
1.2 Rumusan Masalah	4
1.3 Tujuan Penelitian	4
1.4 Manfaat Penelitian	5
1.5 Batasan Masalah dan Originalitas.....	5
1.5.1 Batasan Masalah.....	5
1.5.2 Orginilitas.....	6
1.6 Sistematika Penulisan.....	6
BAB II KAJIAN TEORI	
2.1 Landasan Teori.....	8
2.1.1 Struktur Kepemilikan	8
2.1.2 Profitabilitas	9
2.1.3 Kepemilikan Manajerial	9
2.1.4 Kepemilikan Institusional.....	10
2.1.5 Dewan Komisaris Independen.....	11

2.1.6 Komite Audit	12
2.2 Kerangka Pemikiran	13
2.3 Hasil Penelitian Relevan.....	14
2.4 Hipotesis	17

BAB III METODE PENELITIAN

3.1 Objek Penelitian	18
3.2 Jenis Penelitian	18
3.3 Populasi dan Sampel.....	18
3.3.1 Populasi	18
3.3.2 Sampel	18
3.4 Jenis dan Sumber Data	20
3.4.1 Jenis Data.....	20
3.4.2 Sumber Data	20
3.5 Teknik Pengumpulan Data	20
3.6 Variabel Penelitian dan Definisi Operasional	21
3.6.1 Variabel Independen	21
3.6.2 Variabel Dependen.....	24
3.7 Teknik Analisis Data	24
3.7.1 Analisis Regresi Linier Berganda.....	24
3.7.3 Uji Koefisien Determinasi (R^2).....	25
3.7.3 Uji Signifikan Secara Simultan (UJI F).....	25
3.7.4 Uji Signifikan Secara Individual (UJI t).....	26

BAB IV HASIL PENELITIAN DAN PEMBAHASAN

4.1 Deskripsi Hasil Penelitian	27
4.1.1 Variabel Independen (X1) Kepemilikan Manajerial.....	27
4.1.2 Variabel Independen (X2) Kepemilikan Institusional	28
4.1.3 Variabel Independen (X3) Dewan Komisaris Independen ..	30
4.1.4 Variabel Independen (X4) Komite Audit.....	31
4.1.5 Variabel Dependen (Y) <i>Return On Equity</i>	33
4.2 Analisa Data	34
4.2.1 Analisis Regresi Linear Berganda.....	35
4.2.2 Hasil Uji Koefisien Determinasi (R^2).....	38
4.2.3 Uji Signifikansi Secara Parsial (Uji t).....	38
4.2.4 Uji Signifikansi Secara Simultan (Uji F)	41

BAB V PENUTUP

5.1 Kesimpulan.....	43
5.2 Saran	44

DAFTAR PUSTAKA

LAMPIRAN

DAFTAR TABEL

Tabel 3.1 Perusahaan Terpilih Menjadi Sampel Perusahaan Manufaktur Sub Sektor Industri Dasar dan Kimia	19
Tabel 4.1 Daftar jumlah Perhitungan Kepemilikan Manajerial Perusahaan Manufaktur Sub Sektor Industri Dasar dan Kimia.....	28
Tabel 4.2 Daftar jumlah Perhitungan Kepemilikan Institusional Perusahaan Manufaktur Sub Sektor Industri Dasar dan Kimia.....	29
Tabel 4.3 Daftar jumlah Perhitungan Dewan Komisaris Independen Perusahaan Manufaktur Sub Sektor Industri Dasar dan Kimia	31
Tabel 4.4 Daftar jumlah Perhitungan Komite Audit Perusahaan Manufaktur Sub Sektor Industri Dasar dan Kimia.....	32
Tabel 4.5 Daftar jumlah Perhitungan Tingkat ROE (<i>Return One Equity</i>).....	33
Tabel 4.6 Hasil Regresi Linier Berganda ROE (<i>Return One Equity</i>)	35
Tabel 4.7 Hasil Analisis Determinasi (R^2) <i>Return One Equity</i>	38
Tabel 4.8 Perhitungan Nilai T Untuk Kepemilikan Manajerial, Kepemilikan institusional, Dewan Komisaris Independen, dan Komite Audit Secara Parsial Terhadap <i>Return One Equity</i>	39
Tabel 4.9 Perhitungan Nilai F Untuk Kepemilikan Manajerial, Kepemilikan institusional, Dewan Komisaris Independen, dan Komite Audit Secara Simultan Terhadap <i>Return One Equity</i>	41

DAFTAR GAMBAR

Gambar 2.1 Kerangka Berfikir.....	14
-----------------------------------	----