

**PENGARUH STRUKTUR AKTIVA,
PROFITABILITAS DAN LIKUIDITAS TERHADAP
KEBIJAKAN HUTANG PADA PERUSAHAAN SUB
SEKTOR PERDAGANGAN ECERAN YANG
TERDAFTAR DI BURSA EFEK INDONESIA
PERIODE 2016 – 2018**

SKRIPSI

Oleh :

NUR AISAH
NIM: 1624039



**PROGRAM STUDI AKUNTANSI FAKULTAS EKONOMI
UNIVERSITAS PASIR PENGARAIAN
ROKAN HULU
2020**

**PENGARUH STRUKTUR AKTIVA,
PROFITABILITAS DAN LIKUIDITAS TERHADAP
KEBIJAKAN HUTANG PADA PERUSAHAAN SUB
SEKTOR PERDAGANGAN ECERAN YANG
TERDAFTAR DI BURSA EFEK INDONESIA
PERIODE 2016 - 2018**

Diajukan Sebagai Salah Satu Syarat untuk Menyelesaikan
Pendidikan Starata-1 Pada Program Studi Akuntansi
dan Memperoleh Gelar Sarjana Akuntansi

SKRIPSI

Oleh :

NUR AISAH
NIM: 1624039



**PROGRAM STUDI AKUNTANSI FAKULTAS EKONOMI
UNIVERSITAS PASIR PENGARAIAN
ROKAN HULU
2020**

**PENGARUH STRUKTUR AKTIVA,
PROFITABILITAS DAN LIKUIDITAS TERHADAP
KEBIJAKAN HUTANG PADA PERUSAHAAN SUB
SEKTOR PERDAGANGAN ECERAN YANG
TERDAFTAR DI BURSA EFEK INDONESIA
PERIODE 2016 - 2018**

SKRIPSI


Oleh:

NUR AISAH
NIM: 1624039

Telah dimajukan untuk diuji pada tanggal 4 Maret 2020


Disetujui Oleh :

Pembimbing I



Zulkarndin, SE., M.Ak
NIDN. 1003129201



Pembimbing II



Arma Yuliza, SE., M.Si
NIDN. 1030078402

Skripsi ini telah diterima sebagai salah satu persyaratan
untuk memperoleh gelar Sarjana

Ketua Program Studi Akuntansi



Nurhayati, SE., M.Si
NIDN. 1026068605

**PENGARUH STRUKTUR AKTIVA,
PROFITABILITAS DAN LIKUIDITAS TERHADAP
KEBIJAKAN HUTANG PADA PERUSAHAAN SUB
SEKTOR PERDAGANGAN ECERAN YANG
TERDAFTAR DI BURSA EFEK INDONESIA
PERIODE 2016 - 2018**

SKRIPSI

Oleh:


NUR AISAH
NIM: 1624039

Telah dimajukan untuk diuji pada tanggal 4 Maret 2020


Susunan Dewan Penguji


Ketua


Zulkarnain, SE., M.Ak
NIDN. 1003129201

Sekretaris

Arma Yuliza, SE., M.Si
NIDN. 1030078402

Anggota Dewan Penguji


Nurhayati, SE., M.Si
NIDN. 1026068605


Nofrianty, SE., M.Si
NIDN. 1028087804


Sri Yulawati, M. Acc
NIDN. 1009018501

PERYATAAN ORIGINALITAS SKRIPSI

Dengan ini saya meyakini bahwa

1. Skripsi ini merupakan Karya asli dan belum pernah diajukan untuk mendapatkan gelar akademik sarjana, baik di Universitas Pasir Pengaraian maupun di Universitas lain.
2. Skripsi ini belum dipublikasikan, kecuali secara tertulis dengan jelas dicantumkan sebagai acuan dalam naskah dengan disebutkan nama pengarang dan dicantumkan dalam daftar pustaka.
3. Pernyataan ini saya buat dengan sesungguhnya dan apabila di kemudian hari terdapat penyimpangan dan ketidakbenaran, maka saya bersedia menerima sanksi akademik berupa pencabutan gelar yang telah diperoleh, serta sanksi lainnya sesuai dengan norma yang berlaku di Universitas Pasir Pengaraian.

Pasir Pengaraian, Februari 2020

Saya membuat pernyataan



Nur Aisah
NIM. 1624039

ABSTRAK

Tujuan penelien ini adalah untuk mengetahui pengaruh struktur aktiva, profitabilitas dan likuiditas terhadap kebijakan hutang pada perusahaan sub sektor perdagangan eceran yang terdaftar di Bursa Efek Indonesi periode 2016-2018.

Metode penelitian yang digunakan adalah metode penelitian kuantitatif. Populasi dalam penelitian ini berjumlah 25 perusahaan dan diperoleh sampel sebanyak 19 perusahaan. Teknik pengambilan sampel menggunakan metode purposive sampling. Variabel dependen dari penelitian ini adalah kebijakan hutang (Y) dan variabel independen adalah struktur aktiva (X_1), profitabilitas (X_2) dan likuiditas (X_3). Metode analisis data yang digunakan adalah metode analisis regresi linear berganda.

Hasil penelitian ini menunjukkan bahwa secara parsial struktur aktiva dan profitabilitas tidak berpengaruh terhadap kebijakan hutang dan likuiditas berpengaruh negatif terhadap kebijakan hutang. Sedangkan secara simultan struktur aktiva, profitabilitas dan likuiditas berpengaruh terhadap kebijakan hutang.

Kata kunci : *struktur aktiva, profitabilitas, likuiditas dan kebijakan hutang.*

KATA PENGANTAR

Alhamdulillah, puji syukur kehadiran Allah SWT karena dengan rahmat dan hidayah-Nya Skripsi ini dapat diselesaikan dengan judul: “Pengaruh Tingkat Bunga, *Earning Per Share*, *Dividen Per Share* dan Pertumbuhan Penjualan Terhadap Harga Saham pada Perusahaan LQ45 yang Terdaftar di Bursa Efek Indonesia”.

Adapun maksud dan tujuan dari penulisan Skripsi ini adalah untuk memenuhi persyaratan mengikuti ujian Skripsi pada Fakultas Ekonomi Universitas Pasir Pengaraian.

Dalam penulisan Skripsi ini, tentu jauh dari kesempurnaan. Hal ini dikarenakan keterbatasan pengalaman, kemampuan dan pengetahuan yang ada pada diri Penulis. Namun demikian besar harapan, mudah-mudahan Skripsi ini dapat bermanfaat bagi Penulis khususnya maupun bagi pembaca umumnya.

Penyelesaian Skripsi ini tidak dapat terlaksana tanpa bantuan dan sumbangan tenaga dari berbagai pihak yang telah membantu. Untuk itu Penulis mengucapkan terima kasih kepada:

1. Allah SWT yang telah memberikan kesehatan sehingga penulis bisa menyelesaikan Skripsi ini.
2. Kedua orang tua penulis yang selalu mendukung dan mendo'akan dalam menyusun Skripsi ini.
3. Bapak Dr. Adolf Bastian, M.Pd selaku Rektor Universitas Pasir Pengaraian.
4. Bapak Arrafiqurrahman, SE., MM selaku Dekan Fakultas Ekonomi.

5. Ibu Nurhayati, SE., M.Si selaku Ketua Program Studi Akuntansi.
6. Ibu Nofrianty, SE., M.Si selaku Dosen Pembimbing I yang telah banyak sekali memberikan bimbingan, nasehat, arahan dalam menyelesaikan Skripsi ini.
7. Ibu Arma Yuliza, SE., M.Si selaku Dosen Pembimbing II yang telah memberikan masukan dan saran-saran yang berarti untuk Penulis.
8. Kepada Bapak/Ibu Dosen dan Pegawai Fakultas Ekonomi Universitas Pasir Pengaraian, yang tidak bisa saya sebutkan namanya satu persatu.
9. Rekan-rekan mahasiswa Fakultas Ekonomi terutama buat mahasiswa Akuntansi angkatan 2016 kelas B yang telah membantu dan memberikan semangat kepada Penulis.

Akhir kata semoga Skripsi ini berguna bagi kita semua dan sekali lagi Penulis mengucapkan terima kasih kepada seluruh pihak yang telah membantu dan memberikan dorongan terhadap penulisan Skripsi ini.

Pasir Pengaraian, Maret 2020

MUHAMMAD SOFIRIN
NIM. 1624075

DAFTAR ISI

HALAMAN PENGESAHAN	i
KATA PENGANTAR.....	iii
DAFTAR ISI.....	v
DAFTAR TABEL.....	viii
DAFTAR GAMBAR.....	ix
BAB I PENDAHULUAN	
1.1 Latar Belakang	1
1.2 Rumusan Masalah	7
1.3 Tujuan Masalah.....	7
1.4 Manfaat Penelitian.....	8
1.5 Pembatasan Masalah dan Originalitas.....	9
1.5.1 Pembatasan Masalah	9
1.5.2 Originalitas	9
1.6 Sistematika Penulisan.....	10
BAB II KAJIAN PUSTAKA	
2.1 Landasan Teori.....	12
2.1.1 Harga Saham	12
2.1.2 Tingkat Bunga	16
2.1.3 <i>Earning Per Share</i>	18
2.1.4 <i>Dividen Per Share</i>	20

2.1.5	Pertumbuhan Penjualan.....	21
2.2	Hasil Penelitian yang Relevan.....	22
2.3	Kerangka Pemikiran.....	24
2.4	Hipotesis.....	24

BAB III METODE PENELITIAN

3.1	Objek Penelitian.....	26
3.2	Jenis Penelitian.....	26
3.3	Populasi dan Sampel	26
3.3.1	Populasi	26
3.3.2	Sampel.....	26
3.4	Jenis dan Sumber Data	29
3.5	Teknik Pengumpulan Data.....	29
3.6	Variabel Penelitian dan Definisi Operasional	30
3.6.1	Variabel Independen (X).....	30
3.6.2	Variabel Dependen (Y)	31
3.7	Teknik Analisis Data.....	32
3.7.1	Koefisien Determinasi (R^2).....	32
3.7.2	Pengujian Hipotesis Uji t.....	33
3.7.3	Pengujian Hipotesis Uji F.....	33

BAB IV ANALISIS DAN PEMBAHASAN

4.1	Statistik Deskriptif.....	34
-----	---------------------------	----

4.1.1	Gambaran Umum Objek Penelitian	34
4.1.2	Variabel Terikat (Y)	35
4.1.3	Variabel Bebas (X_1, X_2, X_3, X_4)	36
4.1.3.1	Variabel Tingkat Suku Bunga (X_1)	36
4.1.3.2	Variabel EPS (X_2)	37
4.1.3.3	Variabel DPS (X_3)	38
4.1.3.4	Variabel Pertumbuhan Penjualan (X_4)	39
4.2	Hasil Penelitian	41
4.2.1	Teknik Pengumpulan Data	41
4.2.2	Koefisien Determinasi (R^2)	42
4.3	Pengujian Hipotesis	44
4.3.1	Uji Parsial (Uji t Statistik)	44
4.3.2	Uji Simultan (Uji F Statistik)	45
4.4	Pembahasan Penelitian	46

BAB V PENUTUP

5.1	Kesimpulan	50
5.2	Saran	51

DAFTAR PUSTAKA	53
-----------------------------	-----------

LAMPIRAN	55
-----------------------	-----------

DAFTAR RIWAYAT HIDUP	58
-----------------------------------	-----------

DAFTAR TABEL

Tabel 3.1	Perusahaan LQ45 Termasuk Kriteria Sampel	27
Tabel 4.1	Sampel Penelitian.....	34
Tabel 4.2	Harga Saham Perusahaan LQ45 Tahun 2016-2018	35
Tabel 4.3	Tingkat Suku Bunga Perusahaan LQ45 Tahun 2016-2018.....	36
Tabel 4.4	<i>Earning Per Share</i> Perusahaan LQ45 Tahun 2016-2018.....	37
Tabel 4.5	<i>Dividen Per Share</i> Perusahaan LQ45 Tahun 2016-2018	38
Tabel 4.6	Pertumbuhan Penjualan Perusahaan LQ45 Tahun 2016-2018....	39
Tabel 4.7	Hasil Estimasi Model Regresi	41
Tabel 4.8	Koefisien Determinasi	43
Tabel 4.9	Nilai Statistik Uji Parsial (Uji t).....	44
Tabel 4.10	Anova Untuk Pengujian Koefisien Regresi Secara Bersama-sama	45

DAFTAR GAMBAR

Gambar 2.1	Kerangka Pemikiran	24
------------	--------------------------	----