

PENGARUH *INCOME SMOOTHING* TERHADAP *EARNING RESPONSE* PADA PERUSAHAAN FARMASI YANG TERDAFTAR DI BURSA EFEK INDONESIA TAHUN 2016-2018

SKRIPSI

Oleh:

**MAULIDA RIZKA
NIM: 1624032**



**PROGRAM STUDI AKUNTANSI FAKULTAS EKONOMI
UNIVERSITAS PASIR PENGARAIAN
ROKAN HULU
2020**

**PENGARUH *INCOME SMOOTHING* TERHADAP
EARNING RESPONSE PADA PERUSAHAAN FARMASI
YANG TERDAFTAR DI BURSA EFEK INDONESIA
TAHUN 2016-2018**

Diajukan Sebagai Salah Satu Syarat Untuk Menyelesaikan
Pendidikan Strata-1 Pada Program Studi Akuntansi
dan Memperoleh Gelar Sarjana Akuntansi

SKRIPSI

OLEH:

**MAULIDA RIZKA
NIM: 1624032**



**PROGRAM STUDI AKUNTANSI FAKULTAS EKONOMI
UNIVERSITAS PASIR PENGARAIAN
ROKAN HULU
2020**

**PENGARUH INCOME SMOOTHING TERHADAP
EARNING RESPONSE PADA PERUSAHAAN
FARMASI YANG TERDAFTAR DI BURSA EFEK
INDONESIA TAHUN 2016-2018**

SKRIPSI

**Oleh:
MAULIDA RIZKA
NIM: 1624032**

Telah dimajukan untuk diuji pada tanggal 12 Mei 2020


Disetujui Oleh:

Pembimbing I



Nofrianty, SE. M.Si
NIDN: 1028087804

Pembimbing II



Nurhayati, SE. M. Si
NIDN: 1026068605

Skripsi ini telah diterima sebagai salah satu persyaratan
untuk memperoleh gelar Sarjana

Ketua Program Studi Akuntansi



Nurhayati, SE. M. Si
NIDN: 1026068605

**PENGARUH INCOME SMOOTHING TERHADAP
EARNING RESPONSE PADA PERUSAHAAN
FARMASI YANG TERDAFTAR DI BURSA EFEK
INDONESIA TAHUN 2016-2018**

SKRIPSI

**Oleh:
MAULIDA RIZKA
NIM: 1624032**

Telah dimajukan untuk diuji pada tanggal 12 Mei 2020


Susunan Dewan Penguji

Ketua



Nofrianty, SE. M.Si
NIDN: 1028087804


Sekretaris



Nurhayati, SE. M. Si
NIDN: 1026068605

Anggota Dewan Penguji

Penguji I




Hj. Sri Yunawati, M. Acc
NIDN: 1009018501

Penguji II



Dr. Afrijal, SE. MM. Ak. CA
NIDN: 1027076902

Penguji III



Arma Yuliza, SE. M.Si
NIDN: 1030078402

PERNYATAAN ORIGINALITAS SKRIPSI

Dengan ini saya menyatakan bahwa :

1. Skripsi ini merupakan Karya asli dan belum pernah diajukan untuk mendapatkan gelar akademik sarjana, baik di Universitas Pasir Pangaraian maupun di Universitas lain.
2. Skripsi ini belum dipublikasikan, kecuali secara tertulis dengan jelas dicantumkan sebagai acuan naskah dengan disebutkan nama pengarang dan dicantumkan daftar pustaka.
3. Pernyataan ini saya buat dengan sesungguhnya dan apabila dikemudian hari terdapat penyimpangan dan ketidakbenaran, maka saya bersedia menerima sanksi akademik berupa penabutan gelar yang telah diperoleh, serta sanksi lainnya sesuai dengan norma yang berlaku di Universitas Pasir Pangaraian.

Pasir Pangaraian, 12 Mei 2020

Yang membuat pernyataan



Maulida Rizka
NIM. 1624032

ABSTRAK

Tujuan penelitian ini adalah untuk menganalisis pengaruh *income smoothing* terhadap *earning response* pada perusahaan farmasi yang terdaftar di Bursa Efek Indonesia tahun 2016-2018. Alat analisis yang digunakan dalam penelitian ini adalah analisis regresi linear sederhana dengan persamaan $Y = a+bX$ serta analisis korelasi yang digunakan untuk mengetahui kuatnya hubungan antara variabel bebas dan terikat melalui (uji t) untuk menetapkan pengaruh variabel.

Hasil penelitian ini menunjukkan bahwa antara variabel *income smoothing* dengan *earning response* di peroleh persamaan $Y = 0,000+0,002X$. Berdasarkan uji t dihitung t_{hitung} sebesar 0,002 dan t_{tabel} sebesar 3,18245, maka H_0 diterima dan H_a ditolak, dengan demikian tidak terdapat pengaruh yang signifikan antara *income smoothing* terhadap *earning response*.

Kata kunci: Income smoothing dan earning response

KATA PENGANTAR

Assalamualaikum Wr. Wb

Alhamdulillah *robbal 'alamin*, puji syukur penulis panjatkan atas kehadiran Allah SWT atas rahmat-Nya sehingga penulis dapat menyelesaikan penyusunan skripsi dengan judul “**Pengaruh *Income Smoothing* Terhadap *Earning Response* Pada Perusahaan Farmasi Yang Terdaftar Di Bursa Efek Indonesia Tahun 2016-2018**”. Skripsi ini disusun untuk memenuhi salah satu syarat menyelesaikan program Sarjana (S1) Akuntansi pada Fakultas Ekonomi Universitas Pasir Pengaraian.

Selama proses penyusunan skripsi ini penulis mendapatkan bimbingan, arahan, bantuan, serta dukungan dari berbagai pihak. Oleh karena itu, dalam kesempatan ini penulis mengucapkan terima kasih kepada:

1. Ayahanda Afrizal dan Ibunda Mainetty tercinta, tersayang, terimakasih atas do'a, semangat, kasih sayang, ketulusan dalam mendampingi penulis. Semoga Allah Swt senantiasa melimpahkan rahmat dan ridhonya kepada orang tua kami. Serta kepada adik-adikku (Azkia Ulul Azmi dan Isma Khairunnisa).
2. Bapak Dr.Adolf Bastian, M.Pd selaku Rektor Universitas Pasir Pengaraian.
3. Bapak Arafiqurrahman, SE, MM selaku Dekan Fakultas Ekonomi Universitas Pasir Pengaraian.

4. Ibu Nurhayati, SE, M.Si selaku Ketua Program Studi Akuntansi Fakultas Ekonomi Universitas Pasir Pengaraian.
5. Ibu Nofrianty, SE, M.Si selaku Pembimbing I yang telah banyak memberikan bimbingan, nasehat, dan arahan dalam menyelesaikan skripsi ini. Dan Ibu Nurhayati, SE, M.Si selaku Pembimbing II yang telah memberikan masukan dan saran-saran yang berarti untuk penulis.
6. Kepada Bapak/Ibu Dosen dan pegawai Fakultas Ekonomi Universitas Pasir Pengaraian, yang tidak bisa penulis cantumkan satu persatu namanya.
7. Sahabat-sahabat yang saya sayangi (Geng kita-kita Diah Kusuma Wardani, Mulya Deswitasari, Siti Syarifah, dan Sri Hartono) yang telah memberikan *support*, menghibur dan motivasi bagi penulis selama masa perkuliahan, serta teman-teman angkatan 2016 khususnya teman-teman kelas A regular jurusan Akuntansi.
8. Pihak-pihak lain yang tidak bisa penulis sebutkan satu persatu.

Tidak lupa penulis sampaikan maaf jika terdapat kesalahan dan kekurangan dalam penyusunan skripsi. Kritik dan saran penulis harapkan sebagai perbaikan di masa mendatang. Semoga skripsi ini dapat memberikan manfaat bagi pembaca sekalian.

Pasir Pengaraian, 12 Mei 2020
Penulis,

MAULIDA RIZKA
NIM : 1624032

DAFTAR ISI

ABSTRAK	v
KATA PENGANTAR.....	vi
DAFTAR ISI.....	viii
DAFTAR TABEL.....	xi
DAFTAR GAMBAR.....	xii
BAB I PENDAHULUAN	
1.1. Latar Belakang	1
1.2. Rumusan Masalah.....	3
1.3. Tujuan Penelitian	4
1.4. Manfaat Penelitian	4
1.5. Pembatasan Masalah dan Originalitas	5
1.5.1 Pembatasan Masalah.....	5
1.5.2 Originalitas.....	5
1.6. Sistematika Penulisan	6
BAB II KAJIAN PUSTAKA	
2.1. Diskriptif Teori.....	7
2.1.1. Teori yang mendasari penelitian perataan laba.....	7
2.1.2. Laba.....	8
2.1.3. Perataan Laba	8
2.1.4. Reaksi Pasar	11

2.2. Penelitian Terdahulu	15
2.3. Kerangka Berfikir.....	16
2.4. Hipotesis.....	16

BAB III METODE PENELITIAN

3.1. Objek Penelitian	17
3.2. Jenis Penelitian.....	17
3.3. Populasi dan Sampel	17
3.3.1. Populasi.....	17
3.3.2. Sampel.....	18
3.4. Jenis dan Sumber Data	19
3.5. Teknik Pengumpulan Data.....	19
3.6. Variabel Penelitian dan Definisi Operasional	20
3.6.1 Variabel Independen (X).....	20
3.6.2 Variabel Dependen (Y)	21
3.7. Teknik Analisis Data.....	24
3.7.1. Analisis Regresi Linier Sederhana	24
3.7.2. Koefisien Korelasi	24
3.7.3. Uji Hipotesis t	25

BAB IV HASIL DAN PEMBAHASAN

4.1 Deskriptif Data.....	26
4.1.1 Variabel Dependen (Y).....	27
4.1.2 Variabel Independen (X)	32

4.2 Analisis Data	37
4.2.1 Analisis Regresi Linier Sederhana	37
4.2.2 Koefisien Korelasi.....	38
4.2.3 Uji t.....	39
4.2.3.1 Pengujian Hipotesis.....	40
4.3 Pembahasan.....	40
4.3.1 Pengaruh <i>Income Smoothing</i> Terhadap <i>Earning Response</i>	40
BAB V PENUTUP	
5.1 Kesimpulan	42
5.2 Saran.....	42
DAFTAR PUSTAKA	44

DAFTAR TABEL

Tabel 2.1 Penelitian Terdahulu	15
Table 3.1 Daftar Populasi	18
Tabel 3.2 Daftar Sampel	19
Tabel 3.3 Interpretasi Koefisien Korelasi Nilai R	25
Tabel 4.1 Data Harga Saham Penutupan.....	27
Tabel 4.2 Harga Perhitungan <i>Return</i> Realisasi	28
Tabel 4.3 Data Indeks Harga Saham Gabungan	29
Tabel 4.4 Hasil Perhitungan <i>Return</i> Ekspetasi.....	30
Tabel 4.5 Hasil Perhitungan <i>Abnormal Return</i>	30
Tabel 4.6 Hasil Perhitungan <i>Earning Response</i>	31
Tabel 4.7 Hasil Perhitungan Koefisien Variasi Perubahan Penjualan	33
Tabel 4.8 Hasil Perhitungan Koefisien Variasi Perubahan Laba	35
Tabel 4.9 Hasil Perhitungan <i>Income Smoothing</i>	36
Tabel 4.10 Hasil Uji Analisis Regresi Sederhana	37
Tabel 4.11 Hasil Koefisien Korelasi	38
Tabel 4.12 Interpretasi Koefisien Korelasi Nilai r	39
Tabel 4.13 Hasil Uji t.....	39

DAFTAR GAMBAR

Gambar 2.1 Kerangka Pemikiran.....	16
------------------------------------	----