

**PENGARUH LIKUIDITAS, UKURAN PERUSAHAAN,
PERTUMBUHAN PENJUALAN, DAN
PROFITABILITAS TERHADAP STRUKTUR MODAL
(Studi Kasus Pada Perusahaan Manufaktur Yang Terdaftar Di
Bursa Efek Indonesia Periode 2016-2018)**

SKRIPSI

Oleh:

**ESNI HANIFAH
NIM: 1624037**



**PROGRAM STUDI AKUNTANSI FAKULTAS EKONOMI
UNIVERSITAS PASIR PENGARAIAN
ROKAN HULU
2020**

**PENGARUH LIKUIDITAS, UKURAN PERUSAHAAN,
PERTUMBUHAN PENJUALAN, DAN
PROFITABILITAS TERHADAP STRUKTUR MODAL
(Studi Kasus pada Perusahaan Manufaktur yang terdaftar di
Bursa Efek Indonesia Tahun 2016-2018)**

Diajukan Sebagai Salah Satu Syarat Untuk Menyelesaikan
Pendidikan Starata-1 Pada Program Studi Akuntansi
Dan Memperoleh Gelar Sarjana Akuntansi

SKRIPSI

Oleh:

**ESNI HANIFAH
NIM: 1624037**



**PROGRAM STUDI S1 AKUNTANSI FAKULTASEKONOMI
UNIVERSITAS PASIR PENGARAIAN
ROKAN HULU
2020**

**PENGARUH LIKUIDITAS, UKURAN PERUSAHAAN,
PERTUMBUHAN PENJUALAN, DAN PROFITABILITAS
TERHADAP STRUKTUR MODAL
(Studi Kasus Pada Perusahaan Manufaktur Yang Terdaftar Di
Bursa Efek Indonesia Periode 2016-2018)**


SKRIPSI

Oleh:


**ESNI HANIFAH
NIM: 1624037**

Telah diajukan untuk diuji pada 14 mei 2020:

Pembimbing I



Zulkarnain, SE., M.Ak
NIDN. 1003129201

Pembimbing II


Sri Yunawati, M.Acc
NIDN. 1009018501

Skripsi ini telah diterima sebagai salah satu persyaratan untuk
memperoleh gelar sarjana

Ketua Program Studi Akuntansi


Nurhayati, SE., M.Si
NIDN. 1026068605

**PENGARUH LIKUIDITAS, UKURAN PERUSAHAAN,
PERTUMBUHAN PENJUALAN, DAN
PROFITABILITAS TERHADAP STRUKTUR MODAL
(Studi Kasus pada Perusahaan Manufaktur yang terdaftar di
Bursa Efek Indonesia Tahun 2016-2018)**


SKRIPSI

Oleh:

**ESNI HANIFAH
NIM: 1624036**


Telah Diajukan untuk diuji pada tanggal 14 Mei 2020

Pembimbing I



Zulkarnain, SE., M.Ak
NIDN. 1003129201


Pembimbing II



Sri Yunawati, M.Acc
NIDN. 1009018501

Anggota Dewan Penguji

Penguji I



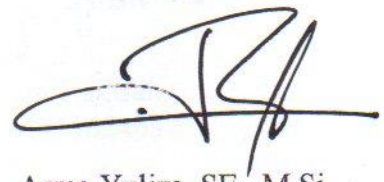
Nurhayati, SE., M.Si
NIDN. 1026068605

Penguji II



Nofrianty, SE., M.Si
NIDN. 1028087804

Penguji III



Arma Yuliza, SE., M.Si
NIDN. 1030078402

PERNYATAAN ORIGINALITAS SKRIPSI

Dengan ini saya menyatakan bahwa:

1. Skripsi ini merupakan Karya asli dan belum pernah diajukan untuk mendapatkan gelar akademik sarjana, baik di Universitas Pasir Pengaraian maupun di Universitas Lain.
2. Skripsi ini belum dipublikasikan, kecuali secara tertulis dengan jelas dicantumkan sebagai acuan dalam naskah dengan disebutkan nama pengarang dan dicantumkan dalam daftar pustaka.
3. Pernyataan ini saya buat dengan sesungguhnya dan apabila dikemudian hari terdapat penyimpangan dan ketidakbenaran, maka saya bersedia menerima sanksi akademik berupa pencabutan gelar yang diperoleh, serta sanksi lainnya sesuai dengan norma yang berlaku di Universitas Pasir Pengaraian.

Pasir Pengaraian, 14 Mei 2020

Yang membuat pernyataan



Esni Hanifah
Nim. 1624037

ABSTRAK

Penelitian ini dilakukan untuk menguji pengaruh variabel likuiditas, ukuran perusahaan, pertumbuhan penjualan, dan profitabilitas terhadap struktur modal pada perusahaan manufaktur yang terdaftar di Bursa Efek Indonesia. Periode yang digunakan dalam penelitian ini yaitu tiga tahun, yaitu mulai dari tahun 2016 sampai dengan 2018.

Penelitian ini merupakan jenis penelitian deskriptif kuantitatif. Populasi yang digunakan dalam penelitian ini adalah seluruh perusahaan manufaktur yang terdaftar di Bursa Efek Indonesia dengan total populasi 166 perusahaan. Berdasarkan teknik pengambilan sampel dengan *purposive sampling* didapatkan sampel sebanyak 50 perusahaan. Penelitian menggunakan metode dokumentasi yang didapat dari laporan keuangan yang dipublikasikan di website resmi Bursa Efek Indonesia yaitu www.idx.co.id. Teknik analisis yang digunakan adalah regresi linier berganda.

Hasil penelitian ini menunjukkan bahwa (1) likuiditas berpengaruh positif dan signifikan terhadap struktur modal sebesar 11,3% dengan nilai *sig* 0,000, (2) ukuran perusahaan memiliki pengaruh negatif namun tidak signifikan terhadap struktur modal sebesar 1,9% dengan nilai *sig* 0,061, (3) pertumbuhan penjualan memiliki pengaruh positif dan signifikan terhadap struktur modal sebesar 3,4% dengan nilai *sig* 0,001, (4) profitabilitas memiliki pengaruh positif dan signifikan terhadap struktur modal sebesar 3,6% dengan nilai *sig* 0,000, (5) likuiditas, ukuran perusahaan, pertumbuhan penjualan, dan profitabilitas secara bersama-sama memiliki pengaruh positif signifikan terhadap struktur modal sebesar 40% dengan nilai *sig* 0,000.

Kata Kunci: *Struktur Modal, Likuiditas, Ukuran Perusahaan, Pertumbuhan Penjualan, Profitabilitas.*

ABSTRACT

This study was conducted to examine the effect of variabel liquidity, firm size, sales growth, and profitability on capital structure in Manufacturing Companies Listed In The Indonesia Stock Exchange. The period used in this study is three years, starting from 2016 to 2018.

This research is a type of quantitative research. The population used in thus study is all Manufacturing Companies Registered In Indonesia stock exchange with a population of 166 companies. Based on sampling techniques with purposive sampling obtained from financial statements published on the official website of the indonesian stock exchange, namely www.idx.co.id. The analysis technique used is multiple linier regression.

The results of this study indicate that (1) liquidity has a positive and significant effect on capital structure by 11,3% with a sig value of 0,000. (2) firm size has a negative but not significant effect on capital structure of 1,9% with a sig value of 0,061. (3) sales growth has a positive and significant effect on capital structure of 3,4% with a sig value of 0,001. (4) profitability has a positive effect on capital structure Of 3,6% with a sig value of 0,000.(5) liquidity, firm size, sales growth, and profitability together have a significant positive effect on capital structure of 40% with a value of sig 0,000.

Keywords: Liquidity, Firm Size, Sales Growth, and Profitability

KATA PENGANTAR

Assalamualaikum Wr. Wb

Segala puji dan syukur kehadirat Allah SWT yang telah melimpahkan segala rahmat, karunia dan hidayah-Nya, sehingga penulis dapat menyelesaikan Tugas Akhir Skripsi ini yang berjudul **“Pengaruh Likuiditas, Ukuran Perusahaan, Pertumbuhan Penjualan, Dan Profitabilitas Terhadap Struktur Modal Pada Perusahaan Manufaktur Yang Terdaftar Di Bursa Efek Indonesia Periode 2016-2018.”** Penyusunan tugas akhir skripsi ini disusun untuk memenuhi sebagian persyaratan guna memperoleh gelar Sarjana Akuntansi pada Fakultas Ekonomi, Universitas Pasir Pengaraian.

Penulisan skripsi ini tidak lepas dari bimbingan, bantuan serta dorongan dari berbagai pihak. Maka dalam penyusunan Tugas Akhir Skripsi ini penulis menyampaikan ucapan terimakasih yang sebesar-besarnya kepada:

1. Bapak Dr. Adolf Bastian, M.Pd selaku Rektor Universitas Pasir Pengaraian.
2. Bapak Arrafiqurrahman, SE., MM selaku Dekan Fakultas Ekonomi Universitas Pasir Pengaraian.
3. Ibu Nurhayati, SE., M.Si selaku Ketua Program Studi Akuntansi Universitas Pasir Pengaraian.
4. Bapak Zulkarnain, SE., M.Ak selaku pembimbing I yang senantiasa bersabar dalam membimbing dan mengarahkan penulis selama mpenyusunan skripsi.

5. Ibu Sri Yunawati, M.Acc selaku pembimbing II yang selalu berkenan memberikan ilmu dan memberikan arahan yang baik selama penyusunan skripsi.
6. Bapak/Ibu Dosen Program Studi Skuntansi Fakultas Ekonomi Universitas Pasir Pengaraian, yang telah memberikan bekal ilmu yang bermanfaat bagi penulis.
7. Kedua orang tua, ayah tercinta Nurdin dan ibu tersayang Masriyah yang selalu memberikan doa, motivasi, dan dukungan kepada penulis baik secara moril maupun materil hingga skripsi ini dapat selesai.
8. Kakak, abang adik, dan saudara tercinta. Terimakasih atas dukungan yang telah diberikan.
9. Sahabat yang selalau menemani dan memberikan dukungan, menghibur, dan motivasi penulis selama masa perkuliahan dan teman-teman angkatan 2016 khususnya teman-teman kelas A regular Akuntansi.

Akhir kata, dengan segala kerendahan hati penulis berharap Semoga skripsi ini bermanfaat bagi para pembaca dan semua pihak khususnya Program Studi Akuntansi.

Wassalamualaikum Wr. Wb

Pasir Pengaraian, 14 Mei 2020

Esni Hanifah
1624037

DAFTAR ISI

LEMBAR JUDUL	i
LEMBAR PENGESAHAN SKRIPSI.....	ii
LEMBAR KEASLIAN SKRIPSI	iv
ABSTRAK	v
ABSTRACT.....	vi
KATA PENGANTAR.....	vii
DAFTAR ISI.....	ix
DAFTAR TABEL.....	xii
DAFTAR GAMBAR.....	xiii
BAB I PENDAHULUAN	
1.1 Latar Belakang	1
1.2 Rumusan Masalah	6
1.3 Tujuan Penelitian.....	7
1.4 Manfaat Penelitian	8
1.5 Pembatasan Masalah Dan Originalitas.....	9
1.6 Sistematika Penulisan.....	10
BAB II KAJIAN PUSTAKA	
2.1 Deskripsi Teori	12
2.1.1 Struktur Modal.....	12
2.1.2 Likuiditas	15
2.1.3 Ukuran Perusahaan	17
2.1.4 Pertumbuhan Penjualan	18
2.1.5 Profitabilitas.....	20

2.2 Hasil Penelitian Yang Relevan.....	22
2.3 Kerangka Pemikiran.....	25
2.4 Perumusan Hipotesi.....	25

BAB III METODE PENELITIAN

3.1 Objek Penelitian.....	27
3.2 Jenis Penelitian.....	27
3.3 Populasi Dan Sampel	27
3.4 Jenis Dan Sumber Data.....	29
3.5 Teknik Pengumpulan Data.....	30
3.6 Definisi Operasional Variabel Penelitian.....	30
3.7 Teknik Analisa Data	32
3.8 Jadwal Penelitian.....	35

BAB IV HASIL DAN PEMBAHASAN

4.1 Deskripsi Data.....	36
4.1.1 Struktur Modal (Y).....	37
4.1.2 Likuiditas (X_1).....	39
4.1.3 Ukuran Perusahaan (X_2).....	41
4.1.4 Pertumbuhan Penjualan (X_3).....	44
4.1.5 Profitabilitas (X_4)	46
4.2 Analisis Data	48
4.2.1 Analisis Regresi Linier Berganda	48
4.2.2 Uji Koefisien Determinasi (R^2).....	50

4.2.3 Uji Parsial (Uji t).....	51
4.2.4 Uji Simultan (Uji F)	55
4.3 Pembahasan Hasil Penelitian	57

BAB V PENUTUP

5.1 Kesimpulan	62
5.2 Saran.....	64

DAFTAR PUSTAKA

LAMPIRAN

DAFTAR TABEL

Tabel 3.1 Daftar Populasi Dan Sampel Penelitian	29
Table 4.1 Rekapitulasi Struktur Modal Tahun 2016-2018 Perusahaan Manufaktur di BEI	37
Tabel 4.2 Rekapitulasi Likuiditas Tahun 2016-2018 Perusahaan Manufaktur di BEI	39
Tabel 4.3 Rekapitulasi Ukuran Perusahaan Tahun 2016-2018 Perusahaan Manufaktur di BEI	42
Tabel 4.4 Rekapitulasi Pertumbuhan Penjualan Tahun 2016-2018 Perusahaan Manufaktur di BEI	44
Tabel 4.5 Rekapitulasi Profitabilitas Tahun 2016-2018 Perusahaan Manufaktur di BEI	46
Tabel 4.7 Hasil Uji Regresi Linier Berganda.....	49
Tabel 4.8 Hasil Uji Determinasi (R^2).....	50
Tabel 4.5 Hasil Uji Parsial (Uji t)	51
Tabel 4.6 Hasil Ujisimultan (Uji F)	55

DAFTAR GAMBAR

Gambar 2.1 kerangka pemikiran	24
-------------------------------------	----