

**ANALISIS PENGARUH TINGKAT KEMAHALAN  
HARGA, *RETURN SAHAM*, *EARNING PER SHARE*  
DAN LIKUIDITAS PERDAGANGAN SAHAM  
TERHADAP KEPUTUSAN *STOCK SPLIT***

(Studi Kasus Pada Perusahaan Yang Terdaftar Dalam JII Tahun 2016-2018)

**SKRIPSI**

Oleh :

**AYU NOVIA  
NIM:1624013**



**PROGRAM STUDI AKUNTANSI FAKULTAS EKONOMI  
UNIVERSITAS PASIR PENGARAIAN  
ROKAN HULU  
2020**

**ANALISIS PENGARUH TINGKAT KEMAHALAN  
HARGA, *RETURN SAHAM*, *EARNING PER SHARE*  
DAN LIKUIDITAS PERDAGANGAN SAHAM  
TERHADAP KEPUTUSAN *STOCK SPLIT***

(Studi Kasus Pada Perusahaan Yang Terdaftar Dalam JII Tahun 2016-2018)

Diajukan Sebagai Salah Satu Syarat Untuk Menyelesaikan  
Pendidikan Strata-1 Pada Program Studi Akuntansi  
Dan Memperoleh Gelar Sarjana Akuntansi

**SKRIPSI**

Oleh :

**AYU NOVIA  
NIM:1624013**



**PROGRAM STUDI AKUNTANSI FAKULTAS EKONOMI  
UNIVERSITAS PASIR PENGARAIAN  
ROKAN HULU  
2020**

**ANALISIS PENGARUH TINGKAT KEMAHALAN  
HARGA, *RETURN SAHAM*, *EARNING PER SHARE*  
DAN LIKUIDITAS PERDAGANGAN SAHAM  
TERHADAP KEPUTUSAN *STOCK SPLIT***  
(Studi Kasus Pada Perusahaan Yang terdaftar dalam JII Tahun 2016-2018)

**SKRIPSI**

Oleh :

**AYU NOVIA  
NIM:1624013**

Telah dimajukan untuk diuji pada tanggal


**Disetujui Oleh :**

**Pembimbing I**



Nofrianty, SE. M.Si  
NIDN : 1028087804



**Pembimbing II**



Arma Yuliza, SE, M.Si  
NIDN :1030078402

Skripsi ini telah diterima sebagai salah satu persyaratan  
untuk memperoleh gelar Sarjana

**Ketua Program Studi Akuntansi**



Nurhayati, SE. M.Si  
NIDN : 1026068605

**ANALISIS PENGARUH TINGKAT KEMAHALAN  
HARGA, *RETURN SAHAM*, *EARNING PER SHARE*  
DAN LIKUIDITAS PERDAGANGAN SAHAM  
TERHADAP KEPUTUSAN *STOCK SPLIT***  
(Studi Kasus Pada Perusahaan Yang terdaftar dalam JII Tahun 2016-2018)

**SKRIPSI**

Oleh :

**AYU NOVIA  
NIM:1624013**

Telah dimajukan untuk diuji pada tanggal


**Susunan Dewan Penguji**

**Ketua**




Nofrianty, SE. M.Si  
NIDN : 1028087804

**Sekretaris**



Arma Yuliza, SE. M.Si  
NIDN :1030078402

**Anggota Dewan Penguji**



Nurhayati, SE. M.Si  
NIDN : 1026068605



Sri Yunawati, M.Acc  
NIDN :1009018501



Zulkarnain, SE. M.Ak  
NIDN:1003129201

## PERNYATAAN ORIGINALITAS SKRIPSI

Dengan ini saya menyatakan bahwa :

1. Skripsi ini merupakan karya yang dibuat sendiri dan belum pernah diajukan untuk mendapatkan gelar akademik sarjana, baik di Universitas Pasir Pangaraian maupun di Universitas lain.
2. Skripsi ini belum dipublikasikan, kecuali secara tertulis dengan jelas dicantumkan sebagai acuan naskah dengan disebutkan nama pengarang dan dicantumkan daftar pustaka.
3. Pernyataan ini saya buat dengan sesungguhnya dan apabila dikemudian hari terdapat penyimpangan dan ketidakbenaran, maka saya bersedia menerima sanksi akademik berupa pencabutan gelar yang telah diperoleh, serta sanksi lainnya sesuai dengan norma yang berlaku di Universitas Pasir Pangaraian.

AYU NOVIA



*[Handwritten Signature]*  
1624013

# **ANALISIS PENGARUH TINGKAT KEMAHALAN HARGA, *RETURN* SAHAM, *EARNING PER SHARE* DAN LIKUIDITAS PERDAGANGAN SAHAM TERHADAP KEPUTUSAN *STOCK SPLIT***

**AYU NOVIA**

## **ABSTRAK**

*Stock split* adalah peningkatan jumlah saham beredar dengan mengurangi nilai nominal saham, misalkan nilai nominal satu saham dibagi menjadi dua, sehingga terdapat dua saham yang masing-masing memiliki nilai nominal setengah dari nilai nominal awal (Fahmi, 2014). *Stock Split* dilakukan dengan beberapa alasan, tergantung pada tujuan *split*. Bisa untuk memperbanyak atau memperkecil jumlah saham. Penelitian ini bertujuan untuk memberikan bukti empiris tentang analisis pengaruh tingkat kemahalan harga, *return* saham, *earning per share* dan likuiditas perdagangan saham terhadap keputusan *stock split*. Populasi penelitian ini adalah perusahaan yang terdaftar dalam *Jakarta Islamic index* (JII) tahun 2016-2018. Metode penentuan sampel menggunakan teknik *purposive sampling* dan diperoleh 16 sampel perusahaan dari 40 perusahaan yang sebagai populasi. Hasil pengujian hipotesis menunjukkan bahwa variabel tingkat kemahalan harga, *return* saham, *earning per share* dan likuiditas perdagangan saham tidak berpengaruh terhadap keputusan *stock split*.

Kata Kunci: Tingkat Kemahalan Harga, *Return Saham*, *Earning Per Share*, Likuiditas Perdagangan Saham, *Stock Split*.

## **KATA PENGANTAR**

*Assalamualaikum Wr. Wb*

Pertama-tama penulis mengucapkan syukur dan terima kasih kepada Allah SWT yang telah memberikan kesehatan sehingga penulis bisa menyelesaikan skripsi ini dengan baik.

Penulis sangat menyadari dan sangat bersyukur telah banyak mendapatkan dukungan, bimbingan, dorongan dan suntikan semangat dari berbagai pihak yang telah menyumbangkan pikiran, waktu, gagasan dan sebagainya. Oleh karena itu pada kesempatan ini dengan setulus hati penulis mengucapkan terima kasih kepada :

1. Orang tua tercinta, yaitu Ayahanda Agustinar dan Ibunda Asmawati yang senantiasa memberikan kasih sayang, dorongan materil serta spiritual kepada penulis hingga akhirnya sampai pada selesainya skripsi ini, rasa sayang dan terima kasih yang tiada tara untuk kalian berdua. serta kepada adik-adikku ( Ade Noprian dan Ana Gustin).
2. Bapak Dr. Adolf Bastian, S.Pd, M.Pd selaku Rektor Universitas Pasir Pengaraian.
3. Bapak Arafiqurrahman, SE., MM selaku Dekan Fakultas Ekonomi Universitas Pasir Pengaraian.

4. Ibu Nurhayati, SE, M.Si selaku Ketua Program Studi Akuntansi Fakultas Ekonomi Universitas Pasir Pengaraian.
5. Ibu Nofrianty, SE, M.Si selaku Pembimbing I yang telah meluangkan waktunya dan dengan kesabaran memberikan bimbingan serta arahan mengenai skripsi ini.
6. Ibu Arma Yuliza, SE, M.Si selaku Pembimbing II yang telah memberikan masukan dan saran yang sangat berarti.
7. Bapak/ Ibu Dosen dan Pegawai Fakultas Ekonomi Universitas Pasir Pengaraian, yang tidak bisa penulis cantumkan satu persatu namanya.
8. Sahabat-sahabatku Ratna Yuliana, Hotmaidah Siregar, Rahayu Novita Yanti, Irma Meilayuzi dan Eko Wahyudi yang telah membantu dan memberikan semangat.
9. Teman-teman Akuntansi Angkatan 2016 kelas A atas kerjanya yang baik.
10. Semua pihak yang tidak dapat disebutkan satu persatu yang telah memberikan bantuan.

Penulis menyadari bahwa dalam penulisan skripsi ini masih banyak kekurangan atau kesalahan. oleh karena itu kritik dan saran sangat diharapkan. Semoga skripsi ini bermanfaat sebagai tambahan informasi bagi semua pihak yang membutuhkan.

*Wassalamualaikum Wr.Wb*

Pasir Pengaraian

AYU NOVIA



**DAFTAR ISI**

<b>HALAMAN JUDUL</b>	
<b>HALAMAN PENGESAHAN</b>	
<b>HALAMAN PERSETUJUAN</b>	
<b>PERNYATAAN ORIGINALITAS</b> .....	i
<b>ABSTRAK</b> .....	ii
<b>KATA PENGANTAR</b> .....	iii
<b>DAFTAR ISI</b> .....	iv
<b>DAFTAR GAMBAR</b> .....	viii
<b>DAFTAR TABEL</b> .....	ix
<b>BAB I PENDAHULUAN</b>	
1.1. Latar Belakang .....	1
1.2. Rumusan Masalah.....	5
1.3. Tujuan Penelitian .....	6
1.4. Manfaat Penelitian .....	6
1.5. Pembatasan Masalah dan Originalitas .....	7
1.5.1 Pembatasan Masalah.....	7
1.5.2 Originalitas.....	8
1.6. Sistematika Penulisan .....	9
<b>BAB II KAJIAN PUSTAKA</b>	

2.1. Diskriptif Teori.....	10
2.1.1. <i>Stock Split</i> .....	10
2.1.2. Tingkat Kemahalan Harga .....	13
2.1.3. <i>Return Saham</i> .....	14
2.1.4. <i>Earning Per Share</i> .....	17
2.1.5. Likuiditas Perdagangan Saham.....	17
2.2. Penelitian Terdahulu .....	19
2.3. Kerangka Pemikiran.....	21
2.4. Perumusan Hipotesis.....	21

### **BAB III METODE PENELITIAN**

3.1. Objek Penelitian .....	22
3.2. Jenis Penelitian.....	22
3.3. Populasi dan Sampel .....	22
3.3.1. Populasi.....	22
3.3.2. Sampel.....	23
3.4. Jenis dan Sumber Data .....	24
3.4.1. Jenis Data .....	24
3.4.2. Sumber Data.....	25
3.5. Teknik Pengumpulan Data.....	25
3.6. Variabel Penelitian dan Definisi Operasional .....	25
3.7. Teknik Analisis Data.....	27

### **BAB IV HASIL DAN PEMBAHASAN**

4.1 Deskripsi Hasil Penelitian .....	30
--------------------------------------	----

4.1.1 Variabel Dependen (Y) Keputusan <i>Stock split</i> .....	30
4.1.2 Variabel Independen (X1) Tingkat Kemahalan Harga .....	31
4.1.3 Variabel Independen (X2) <i>Return Saham</i> .....	32
4.1.4 Variabel Independen (X3) <i>Earning Per Share</i> .....	33
4.1.5 Variabel Independen (X4) Likuiditas Perdagangan Saham .....	33
4.2 Pengujian Hipotesis.....	34
4.2.1 Analisis Regresi Berganda .....	34
4.2.2 Uji t.....	36
4.2.3 Uji F.....	37
4.2.4 Uji Determinasi ( $R^2$ ).....	38
4.3 Pembahasan.....	39
4.3.1 Tingkat Kemahalan Harga.....	40
4.3.2 <i>Return Saham</i> .....	40
4.3.3 <i>Earning Per Share</i> .....	41
4.3.4 Likuiditas Perdagangan Saham .....	41
<b>BAB V PENUTUP</b>	
5.1 Kesimpulan .....	42
5.2 Saran.....	43
<b>DAFTAR PUSTAKA</b> .....	44
<b>LAMPIRAN</b>	

## **DAFTAR GAMBAR**

Gambar 2.1 Kerangka Pemikiran.....	21
------------------------------------	----

## DAFTAR TABEL

Tabel 3.1 Daftar Perusahaan Populasi Dan Sampel Penelitian.....	24
Tabel 4.1 Hasil Perhitungan Tingkat Kemahalan Harga .....	32
Tabel 4.2 Hasil Perhitungan <i>Return</i> Saham .....	33
Tabel 4.3 Hasil Perhitungan <i>Earning Per Share</i> .....	34
Tabel 4.4 Hasil Perhitungan Likuiditas Perdagangan Saham .....	35
Tabel 4.5 Hasil Analisis Berganda.....	36
Tabel 4.6 Hasil Uji t.....	37
Tabel 4.7 Hasil Uji F.....	38
Tabel 4.8 Hasil Uji Determinasi .....	39