

SKRIPSI

**ANALISIS RASIO PROFITABILITAS DAN RASIO
LIKUIDITAS UNTUK MENILAI KINERJA
KEUANGAN PADA PERUSAHAAN
TELEKOMUNIKASI DI INDONESIA
(Yang Terdaftar di Bursa Efek Indonesia)
PERIODE 2013-2017**

*Diajukan Untuk Memenuhi Salah Satu Syarat Guna Memperoleh Gelar
Sarjana Pada Program Studi Manajemen Fakultas Ekonomi Universitas
Pasar Pengaraian*



OLEH :

RISKI SAPUTRA

NIM :1525011

**PROGAM STUDI MANAJEMEN
FAKULTAS EKONOMI
UNIVERSITAS PASIR PENGARAIAN
TAHUN 2019**

HALAMAN PENGESAHAN


NAMA : RISKI SAPUTRA
NIM : 1525011
JUDUL PENELITIAN : ANALISIS RASIO PROFITABILITAS DAN RASIO LIKUIDITAS UNTUK MENILAI KINERJA KEUANGAN PADA PERUSAHAAN TTELEKOMUNIKASI INDONESIA (Yang Terdaftar Di Bursa Efek Indonesia) PERIODE 2013-2017.


Telah diperiksa oleh pembimbing I dan pembimbing II, dan dinyatakan telah layak untuk diajukan pada ujian komprehensif Program Studi Manajemen Fakultas Ekonomi Universitas Pasir Pengaraian.

Pasir Pengaraian, Mei 2019

Pembimbing I

Pembimbing II


ANDI AFRIZAL, SE., M.Si., Ak.CA
NIDN. 1014118301


ARRAFIQUR RAHMAN, SE., MM
NIDN. 1018108502

Mengetahui,
Ketua Program Studi Manajemen
Universitas Pasir Pengaraian


PURWANTORO, SE., M.Si
NIDN. 1070049001


HALAMAN PENGESAHAN

NAMA : RISKI SAPUTRA
NIM : 1525011
PRODI : MANAJEMEN
JUDUL PENELITIAN : ANALISIS RASIO PROFITABILITAS DAN RASIO LIKUIDITAS UNTUK MENILAI KINERJA KEUANGAN PADA PERUSAHAAN TELEKOMUNIKASI DI INDONESIA (Yang Terdaftar Di Bursa Efek Indonesia) PERIODE 2013-2017.

Skripsi ini telah diuji dan dipertahankan pada Ujian Akhir Komprehensif Program Studi Manajemen pada hari Selasa, 28 Mei 2019 dan telah dilakukan perbaikan sesuai dengan simpulan dan saran tim penguji.

Pasir Pengarain, Juni 2019

Pembimbing I



ANDI AFRIZAL, SE., M.Si., Ak, CA
NIDN. 1014118301

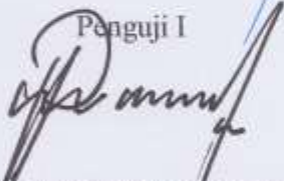
Pembimbing II



ARRAFIQR RAHMAN, SE., MM
NIDN. 1018108502


Penguji Ujian Akhir Komprehensif

Penguji I



PURWANTORO, SE., M.Si
NIDN. 1030049001

Penguji II



SEPRINI, SE., MM
NIDN. 1025097804


Penguji III



HIDAYAT, SE., MM
NIDN. 1027058603

Mengetahui,

Dekan Fakultas Ekonomi Universitas Pasir Pengaraian



ARRAFIQR RAHMAN, SE., MM
NIDN. 1018108502

PERNYATAAN TIDAK PLAGIAT

Yang bertandatangan dibawah ini, saya :

Nama : RISKI SAPUTRA

Nomor Mahasiswa : 1525011

Program Studi : S1 Manajemen

Judul Skripsi : **Analisis Rasio Profitabilitas Dan Rasio Likuiditas Untuk Menilai Kinerja Keuangan Pada Perusahaan Telekomunikasi Indonesia (Yang Terdaftar di Bursa Efek Indonesia) Periode 2013-2017**

Menyatakan dengan sesungguhnya bahwa skripsi ini merupakan hasil karya saya sendiri dan sepanjang pengetahuan dan keyakinan, saya tidak pernah diajukan untuk memperoleh gelar akademis disuatu Institusi Pendidikan serta juga tidak terdapat karya atau pendapat yang pernah ditulis atau diterbitkan oleh orang lain, kecuali yang secara tertulis dikutip dalam naskah ini disebutkan dalam daftar pustaka. Apabila dikemudian hari ditemukan unsur plagiat, maka saya bersedia menerima sanksi akademik berupa pencabutan gelar akademik yang telah diperoleh karena skripsi saya ini, serta sanksi lainnya sesuai dengan norma yang berlaku di Perguruan Tinggi.

Pasir, Pengaraian, April 2019



(RISKI SAPUTRA)

ABSTRAK

Riski Saputra. 1525011. 2019. Analisis Rasio Profitabilitas Dan Rasio Likuiditas Untuk Menilai Kinerja Keuangan Pada Perusahaan Telekomunikasi Di Indonesia (Yang Terdaftar Di Bursa Efek Indonesia) Periode 2013-2017. Pembimbing I: Andi Afrizal, SE.,M.Si.,Ak,CA, dan Pembimbing II: Arrafiqur Rahman, SE.,MM

Tujuan dari penelitian ini adalah untuk mengetahui bagaimana keadaan kinerja keuangan perusahaan telekomunikasi di Indonesia (yang terdaftar di Bursa Efek Indonesia) periode 2013-2017. Dalam penelitian ini menggunakan teknik analisis data Deskriptif, pada pengolahan data dengan menggunakan analisis rasio profitabilitas dan rasio likuiditas. Hasil dari penelitian ini menunjukkan, berdasarkan hasil dari perhitungan yang telah dilakukan pada PT. Telekomunikasi Indonesia (Persero) Tbk periode 2013-2017 untuk perhitungan rasio profitabilitas (baik), untuk hasil dari perhitungan analisis rasio likuiditas (tidak baik). Untuk hasil dari perhitungan yang telah dilakukan pada PT. XL Axiata Tbk periode 2013-2017 untuk perhitungan rasio profitabilitas (tidak baik), untuk hasil dari perhitungan rasio (tidak baik), selanjutnya untuk hasil dari perhitungan yang telah dilakukan pada PT. Indosat Tbk periode 2013-2017 untuk perhitungan rasio profitabilitas (tidak baik), untuk hasil dari perhitungan rasio likuiditas (tidak baik), dan untuk hasil dari perhitungan yang telah dilakukan pada PT. Smartfren Telecom Tbk periode 2013-2017 untuk perhitungan rasio profitabilitas (baik), dan untuk hasil dari perhitungan rasio likuiditas (tidak baik). Berdasarkan hasil dari perhitungan analisis rasio profitabilitas dan rasio likuiditas pada kinerja keuangan perusahaan telekomunikasi di Indonesia (yang terdaftar di Bursa Efek Indonesia) periode 2013-2017, untuk hasil dari perhitungan rasio profitabilitas pada periode 2013-2017 (baik), dan untuk hasil dari perhitungan rasio likuiditas pada 2013-2017 (tidak baik).

Kata Kunci : Kinerja Keuangan, Rasio Profitabilitas, Rasio Likuiditas

ABSTRACT

Riski Saputra. 1525011. 2019. Analysis of Profitability Ratios and Liquidity Ratios to Assess Financial Performance in Telecommunication Companies in Indonesia (Listed on the Indonesia Stock Exchange) for the 2013-2017 period. Advisor I: Andi Afrizal, SE., M.Sc., Ak, CA, and Supervisor II: Arrafiqur Rahman, SE., MM

The purpose of this study is to find out how the state of the financial performance of telecommunications companies in Indonesia (listed on the Indonesia Stock Exchange) for the period 2013-2017. In this study using descriptive data analysis techniques, in processing data using profitability ratio analysis and liquidity ratios. The results of this study show, based on the results of calculations that have been done at PT. Telekomunikasia Indonesia (Persero) Tbk period 2013-2017 for calculation of profitability ratios (good), for the results of calculation of liquidity ratio analysis (not good). For the results of calculations that have been done at PT. XL Axiata Tbk for the period 2013-2017 for the calculation of profitability ratios (not good), for the results of calculation of the ratio (not good), then for the results of calculations that have been done at PT. Indosat Tbk period 2013-2017 for the calculation of profitability ratios (not good), for the results of the calculation of liquidity ratios (not good), and for the results of calculations that have been done at PT. Smartfren Telecom Tbk for the period 2013-2017 for the profitability ratio (good), and for the results of the calculation of liquidity ratios (not good). Based on the results of the calculation of profitability ratio analysis and liquidity ratio on the financial performance of telecommunications companies in Indonesia (listed on the Indonesia Stock Exchange) for the period 2013-2017, for the results of calculation of profitability ratios in the period 2013-2017 (good), and for the results of calculations liquidity ratio in 2013-2017 (not good).

Keywords: Financial Performance, Profitability Ratio, Liquidity Ratio

KATA PENGANTAR

Pertama-tama penulis mengucapkan Syukur dan terima kasih kepada Allah SWT, yang telah memberikan anugerah dan kesehatan sehingga penulis bisa menyelesaikan penulisan skripsi ini dengan baik.

Penulisan menyadari bahwa skripsi ini tidak akan pernah selesai tanpa bantuan dari banyak pihak. Beberapa diantara mereka adalah :

1. Bapak Dr. Adolf Bastian, M.Pd Rektor Universitas Pasir Pengaraian yang telah memberikan kesempatan kepada penulis untuk menuntut ilmu di Universitas Pasir Pengaraian.
2. Bapak Arrafiqur Rahman, SE.,MM Dekan Fakultas Ekonomi Universitas Pasir Pengaraian, sekaligus sebagai pembimbing II yang juga telah mengarahkan penulisan dalam menyusun skripsi ini.
3. Bapak Purwantoro, SE.,M.Si Ketua Program Studi Manajemen Universitas Pasir Pengaraian.
4. Bapak Andi Afrizal, SE., M.Si., Ak., CA sebagai pembimbing I yang telah mengarahkan penulisan dalam menyusun skripsi ini.
5. Seluruh Dosen yang telah mengajar dan memberikan ilmu kepada penulis.
6. Pihak Perusahaan Telekomunikasi Indonesia yang telah mempublikasikan laporan keuangannya sehingga penulis mudah mengambil data sebagai bahan untuk penelitian ini.
7. Orang tua yang selalu memberikan mendo'akan, mendukung dan memotivasi selama ini samapai sekarang penyusunan proposal.

8. Keluarga yang selalu memotivasi penulis yang tidak dapat disebutkan namanya satu-persatu.
9. Rekan-rekan seangkatan yang juga ikut mendukung dalam penyusunan skripsi ini.
10. Semua pihak yang tidak mungkin penulis sebutkan satu-persatu, yang telah memberikan informasi yang berkaitan dengan penulisan penelitian ini.

Akhir kata, penulis berharap agar skripsi ini dapat memberikan manfaat bagi peneliti lain dan semua pihak yang berkepentingan dalam mengembangkan ilmu pengetahuan khususnya dibidang manajemen.

Pasir Pengaraian, Apri 2019

Riski Saputra

DAFTAR ISI

Halaman

COVER	
HALAMAN PENGESAHAN	
PERNYATAAN TIDAK PLAGIAT.....	iii
ABSTRAK.....	iv
KATA PENGANTAR.....	vi
DAFTAR ISI.....	viii
DAFTAR TABEL.....	x
DAFTAR GAMBAR.....	xi
BAB I. PENDAHULUAN	
1.1 Latar Belakang Masalah.....	1
1.2 Rumusan Masalah.....	7
1.3 Tujuan Penelitian.....	7
1.4 Manfaat Penelitian.....	8
1.5 Sistematika Peulisan.....	9
BAB II. LANDASAN TEORI, PENELITIAN TERDAHULU, DAN KERANGKA KONSEPTUAL	
2.1 Landasan Teori.....	11
2.1.1 Pengertian Kinerja Keuangan.....	11
2.1.2 Pengertian Laporan Keuangan.....	13
2.1.3 Pengertian Rasio Keuangan.....	16
2.1.4 Pengertian Rasio Profitabilitas.....	18
2.1.5 Pengertian Rasio Likuiditas.....	20
2.2 Penelitian Terdahulu.....	23

2.3 Kerangka Konseptual.....	25
BAB III. METODE PENELITIAN	
3.1 Ruang Lingkup Penelitian.....	27
3.2 Populasi dan Sampel.....	27
3.2.1 Populasi.....	27
3.2.2 Sampel.....	27
3.3 Jenis dan Sumber Data.....	28
3.3.1 Jenis Data.....	28
3.3.2 Sumber Data.....	28
3.4 Teknik Pengumpulan Data.....	28
3.5 Defnisi Operasional.....	29
3.6 Teknik Analisis Data.....	31
BAB IV. HASIL DAN PEMBAHASAN	
4.1 Gambaran Umum Objek Penelitian.....	35
4.2 Analisis Data Penelitian.....	35
4.2.1 Perhitungan Rasio Profitabilitas PT. Telekomunikasi Indonesia (Persero) Tbk.....	36
4.2.2 Perhitungan Rasio Likuiditas PT. Telekomunikasi Indonesia (Persero) Tbk.....	41
4.2.3 Perhitungan Rasio Profitabilitas PT. XL Axiata Tbk.....	44
4.2.4 Perhitungan Rasio Likuiditas PT. XL Axiata Tbk.....	49
4.2.5 Perhitungan Rasio Profitabilitas PT. Indosat Tbk.....	52
4.2.6 Perhitungan Rasio Likuiditas PT. Indosat Tbk.....	57
4.2.7 Perhitungan Rasio Profitabilitas PT. Smartfren Telecom Tbk	60
4.2.8 Perhitungan Rasio Likuiditas PT. Smartfren Telecom Tbk..	65

4.3 Pembahasan.....	67
---------------------	----

BAB V. PENUTUP

5.1 Kesimpulan.....	71
---------------------	----

5.2 Saran.....	72
----------------	----

DAFTAR PUSTAKA

LAMPIRAN

DAFTAR TABEL

	Halaman
Tabel 1.1 Data Perolehan Laba Bersih Perusahaan Telekomunikasi.....	5
Tabel 2.1 Defenisi Operasional.....	30
Tabel 4.1 Daftar Perusahaan Telekomunikasi Di Indonesia.....	35
Tabel 4.2 Hasil Perhitungan Analisis <i>Net Profit Margin</i>	37
Tabel 4.3 Hasil Perhitungan Analisis <i>Retrun On Asset (ROA)</i>	38
Tabel 4.4 Hasil Perhitungan Analisis <i>Retrun On Equity (ROE)</i>	39
Tabel 4.5 Hasil Perhitungan Analisis <i>Basic Earning Power (BEP)</i>	40
Tabel 4.6 Hasil Perhitungan Analisis <i>Current Ratio</i>	42
Tabel 4.7 Hasil Perhitungan Analisis <i>Quick Ratio</i>	43
Tabel 4.8 Hasil Perhitungan Analisis <i>Net Profit Margin</i>	45
Tabel 4.9 Hasil Perhitungan Analisis <i>Retrun On Asset (ROA)</i>	46
Tabel 4.10 Hasil Perhitungan Analisis <i>Retrun On Equity (ROE)</i>	47
Tabel 4.11 Hasil Perhitungan Analisis <i>Basic Earning Power (BEP)</i>	49
Tabel 4.12 Hasil Perhitungan Analisis <i>Current Ratio</i>	50
Tabel 4.13 Hasil Perhitungan Analisis <i>Quick Ratio</i>	51
Tabel 4.14 Hasil Perhitungan Analisis <i>Net Profit Margin</i>	53
Tabel 4.15 Hasil Perhitungan Analisis <i>Retrun On Asset (ROA)</i>	54
Tabel 4.16 Hasil Perhitungan Analisis <i>Retrun On Equity (ROE)</i>	55
Tabel 4.17 Hasil Perhitungan Analisis <i>Basic Earning Power (BEP)</i>	56
Tabel 4.18 Hasil Perhitungan Analisis <i>Current Ratio</i>	58
Tabel 4.19 Hasil Perhitungan Analisis <i>Quick Ratio</i>	59
Tabel 4.20 Hasil Perhitungan Analisis <i>Net Profit Margin</i>	61
Tabel 4.21 Hasil Perhitungan Analisis <i>Retrun On Asset (ROA)</i>	62
Tabel 4.22 Hasil Perhitungan Analisis <i>Retrun On Equity (ROE)</i>	63

Tabel 4.23 Hasil Perhitungan Analisis <i>Basic Earning Power</i> (BEP).....	64
Tabel 4.24 Hasil Perhitungan Analisis <i>Current Ratio</i>	66
Tabel 4.25 Hasil Perhitungan Analisis <i>Quick Ratio</i>	67

DAFTAR TABEL

	Halaman
Gambar 2.1 Kerangka Konseptual.....	26