

**PENGARUH LEVERAGE DAN EARNING PER SHARE  
TERHADAP NILAI PERUSAHAAN  
PADA PT. BNI (PERSERO), TBK**

**SKRIPSI**

**Oleh:**

**NEFRIDA**  
**NIM. 1224068**



**PROGRAM STUDI AKUNTANSI FAKULTAS EKONOMI  
UNIVERSITAS PASIR PENGARAIAN  
ROKAN HULU  
2016**

**PENGARUH LEVERAGE DAN EARNING PER SHARE  
TERHADAP NILAI PERUSAHAAN  
PADA PT. BANK NEGARA INDONESIA Tbk**

Diajukan Sebagai Salah Satu Syarat Untuk Menyelesaikan  
Pendidikan Strata-1 pada Program Studi Akuntansi  
Dan Memperoleh Gelar Sarjana Ekonomi

**SKRIPSI**

Oleh :

**NEFRIDA  
NIM : 1224068**



**PROGRAM STUDI AKUNTANSI FAKULTAS EKONOMI  
UNIVERSITAS PASIR PENGARAIAN  
ROKANHULU  
2016**

**PENGARUH LEVERAGE DAN EARNING PER  
SHARE TERHADAP NILAI PERUSAHAAN  
PADA PT. BNI (PERSERO), TBK.**

**SKRIPSI**

Oleh :

**NEFRIDA**  
**NIM. 1224068**


Telah dimajukan untuk diuji pada tanggal 23 Maret 2016

**Pembimbing I,**



**Arma Yuliza, M.Si**  
**NIDN. 1030078402**

**Pembimbing II,**



**Sri Yunawati, M.Acc**  
**NIDN.1009018501**

Skripsi ini telah diterima sebagai salah satu persyaratan  
Untuk memperoleh gelar Sarjana

**Ketua Program Studi,**



**Sri Yunawati, M.Acc**  
**NIDN.1009018501**

**PENGARUH LEVERAGE DAN EARNING PER  
SHARE TERHADAP NILAI PERUSAHAAN  
PADA PT. BNI Tbk**

**SKRIPSI**


Oleh :

**NEFRIDA**  
**NIM. 1224068**

Telah Dimajukan Untuk Diujikan Pada Tanggal 23 Maret 2016


**Susunan Dewan Penguji**

**Ketua**



**Arma Yuliza, M.Si**


**Sekretaris**



**Sri Yunawati, M.Acc**


**Anggota Dewan Penguji**

**Penguji I**




**Hj. Fitriyati Is, SE., MM**

**Penguji II**



**Nurhayati, SE., M.Si**

**Penguji III**



**Nofrianty, SE**

## ABSTRAK

**NEFRIDA /1224068/2016. PENGARUH LEVERAGE DAN EARNING PER SHARE TERHADAP NILAI PERUSAHAAN PADA PT. BNI (PERSERO), TBK. Pembimbing Utama : (Arma Yuliza, M.Si), Pembimbing Kedua : (Sri Yunawati, M.Acc).**

Penelitian ini bertujuan untuk mengetahui pengaruh *leverage* dan *earning per share* terhadap nilai perusahaan pada PT. Bank Negara Indonesia Tbk tahun 2012-2014. Obyek dalam Penelitian ini adalah PT. BNI (Persero), Tbk yang bergerak di bidang perbankan yang terdapat di Bursa Efek Indonesia (BEI) dari tahun 2012 sampai 2014. Jenis penelitian ini adalah kuantitatif. Jenis data yang digunakan dalam penelitian ini adalah data sekunder yaitu data berupa angka-angka yang sudah diolah dan di dokumentasikan oleh PT. BNI (Persero), Tbk. Hasil penelitian ini menunjukkan bahwa secara parsial tidak terdapat pengaruh yang signifikan antara *leverage* dan *earning per share* terhadap nilai perusahaan dengan nilai signifikan Uji  $t_{hitung} = 2,406 < t_{tabel} = 12,706$  dan Uji  $t_{hitung} = 1,255 < t_{tabel} = 12,706$  dengan tingkat kesalahan 0,05. Secara simultan  $F_{hitung} = 5,790 > F_{tabel} = 19,2$  maka tolak  $H_0$ , nilai signifikansi 0,251 maka hipotesisnya terdapat pengaruh yang signifikan secara simultan antara *leverage* dan *Earning Per Share* terhadap nilai perusahaan (PBV). Saran yang diajukan adalah untuk penelitian selanjutnya diharapkan menggunakan data yang lebih spesifik, agar hasil penelitian lebih lengkap dan akurat dan menggunakan variabel lebih mengacu pada permasalahan yang lebih spesifik untuk mendapatkan hasil yang maksimal.

Kata Kunci : *Leverage, Earning Per Share, PBV*

## **ABSTRACT**

**NEFRIDA /1224068/2016. EFFECT OF LEVERAGE AND EARNINGS PER SHARE OF CORPORATE VALUES IN BNI ( Persero ) TBK, Main Supervisor : (Arma Yuliza, M.Si), Second Counselor : (Sri Yunawati, M.Acc)**

*This study aimed to determine the effect of leverage and earnings per share to value the company at PT. Bank Negara Indonesia Tbk years 2012-2014. Object in this research is PT. BNI (Persero), Tbk engaged in banking are in the Indonesian Stock Exchange (BEI) from 2012 to 2014. This type of research is quantitative. The data used in this research is secondary data is data of the numbers that have been processed and documented by PT. BNI (Persero), Tbk. The results of this study showed that partially was not a significant difference between leverage and earnings per share to the value of companies with significant value test  $t = 2.406 < t_{table} = 12.706$  and Test  $t = 1.255 < t_{table} = 12.706$  with an error rate of 0, 05. Simultaneously  $F_{count} = 5.790 > -19.2 F_{table}$  then reject  $H_0$ , the significant value of 0.251, the hypothesis there is significant influence simultaneously between leverage and Earning Per Share on firm value (PBV). Suggestions put forward is expected to further research using more specific data, the research results more fully and accurately and use more variable refers to issues that are more specific to get maximum results.*

*Keywords : Leverage, Earning Per Share, PBV*

## **KATA PENGANTAR**

Pertama-tama penulis mengucapkan Syukur dan terima kasih kepada ALLAH SWT, yang telah memberikan anugerah dan kesehatan sehingga penulis bisa menyelesaikan penulisan skripsi ini dengan baik.

Penulis menyadari bahwa skripsi ini tidak akan pernah selesai tanpa bantuan dari banyak pihak. Beberapa diantara mereka adalah :

1. Bapak Prof.Dr.Ir.H.Feliatra, DEA, Rektor Universitas Pasir Pengaraian yang telah memberikan kesempatan kepada penulis untuk menuntut ilmu di Universitas Pasir Pengaraian.
2. Ibu Yulfita Aini, SE., MM, Dekan Fakultas Ekonomi Universitas Pasir Pengaraian.
3. Ibu Hj. Sri Yunawati, M.Acc, Ketua Program Studi Akuntansi Universitas Pasir Pengaraian sekaligus sebagai pembimbing II, yang juga telah mengarahkan penulis dalam menyusun skripsi ini.
4. Ibu Arma Yuliza, M.Si sebagai pembimbing I, yang telah mengarahkan penulis dalam menyusun skripsi ini.
5. Kedua orang tua penulis yang selalu mendukung dan mendoakan penulis dalam penyusunan skripsi ini.
6. Semua pihak yang tak mungkin penulis sebut satu persatu, yang telah memberikan informasi berkaitan dengan penelitian ini.

Tentu saja, penulis mengucapkan terimakasih yang setulus hati kepada mereka. Penulis juga menyampaikan rasa terimakasih kepada keluarga penulis

dan juga kepada seluruh rekan-rekan se-angkatan yang ikut mendukung penyusunan skripsi ini.

Akhir kata, penulis berharap agar skripsi ini dapat memberikan manfaat bagi pemerintah, peneliti lain dan pihak yang berkepentingan dalam mengembangkan ilmu pengetahuan khususnya dibidang Akuntansi.

Pasir Pengaraian, 23 Maret 2016

(NEFRIDA)



## DAFTAR ISI

	<i>Halaman</i>
<b>HALAMAN JUDUL .....</b>	<b>i</b>
<b>HALAMAN PENGESAHAN .....</b>	<b>ii</b>
<b>HALAMAN PERSETUJUAN .....</b>	<b>iii</b>
<b>PERNYATAAN ORIGINALITAS SKRIPSI.....</b>	<b>iv</b>
<b>ABSTRAK .....</b>	<b>v</b>
<b>KATA PENGANTAR.....</b>	<b>vii</b>
<b>DAFTAR ISI.....</b>	<b>ix</b>
<b>DAFTAR TABEL .....</b>	<b>x</b>
<b>DAFTAR GAMBAR.....</b>	<b>xi</b>
<b>BAB I PENDAHULUAN.....</b>	<b>1</b>
1.1. Latar Belakang Masalah .....	1
1.2. Perumusan Masalah .....	4
1.3. Tujuan Penelitian .....	5
1.4. Manfaat Penelitian .....	5
1.5. Batasan Masalah dan Orisinalitas .....	6
1.6. Sistematika Penulisan .....	6
<b>BAB II KAJIAN PUSTAKA .....</b>	<b>8</b>
2.1. Landasan Teori.....	8
2.1.1. <i>Leverage</i> .....	8
2.1.2. <i>Earning Per Share</i> .....	10
2.1.3. Nilai Perusahaan.....	12
2.1.4. Pengaruh <i>Leverage</i> Terhadap Nilai Perusahaan.....	16
2.1.5. Pengaruh <i>Earning Per Share</i> Terhadap Nilai Perusahaan .....	17
2.2. Penelitian Terdahulu .....	19
2.3. Kerangka Pemikiran.....	20
2.4. Hipotesis Penelitian .....	20
<b>BAB III METODE PENELITIAN .....</b>	<b>21</b>
3.1. Lokasi dan Objek Penelitian .....	21
3.2. Jenis Penelitian.....	21

3.3. Jenis dan Sumber Data.....	21
3.4. Teknik Pengumpulan Data.....	22
3.5. Variabel Penelitian dan Defenisi Operasional .....	22
3.6. Teknik Analisis Data.....	23
3.7. Pengujian Hipotesis .....	24
3.8. Jadwal Penelitian .....	25
<b>BAB IV HASIL DAN PEMBAHASAN.....</b>	<b>26</b>
4.1. Deskripsi Data.....	26
4.1.1. Variabel Terikat (Y) .....	26
4.1.2. Variabel Bebas (X) .....	29
4.2. Pengujian Hipotesis .....	33
4.2.1. Uji F .....	34
4.2.2. Uji T .....	37
4.3. Koefisien Regresi.....	41
4.4. Pembahasan .....	43
<b>BAB V PENUTUP.....</b>	<b>44</b>
5.1. Kesimpulan .....	44
5.2. Saran .....	45

## **DAFTAR PUSTAKA**

## **LAMPIRAN**

## DAFTAR TABEL

Tabel 2.1. Penelitian Terdahulu .....	19
Tabel 3.1. Rencana jadwal kegiatan.....	25
Tabel 4.1. Rasio <i>Leverage</i> , <i>Earning Per Share</i> dan PBV .....	32
Tabel 4.2. Hasil Pengujian Statistik F .....	35
Tabel 4.3. Hasil Pengujian Signifikansi Parameter Individual .....	36
Tabel 4.4. Hasil Analisis Regresi Uji Partial.....	37
Tabel 4.5. Hasil Analisis Uji t Hipotesis Pertama ( <i>Leverage</i> ) .....	38
Tabel 4.6. Hasil Analisis Uji t Hipotesis Kedua (EPS) .....	40

## DAFTAR GAMBAR

Gambar 2.1. Kerangka Pemikiran .....	20
--------------------------------------	----