

**PENGARUH EPS (*EARNING PER SHARE*) DAN NPM  
(*NET PROFIT MARGIN*) TERHADAP HARGA SAHAM  
(Studi Kasus Pada Perusahaan Farmasi yang  
Terdaftar di Bursa Efek Indonesia (BEI)  
Periode 2012–2014)**

**SKRIPSI**

**Oleh :**

**YANIWATI**

**NIM : 1224034**



**PROGRAM STUDI AKUNTANSI FAKULTAS EKONOMI  
UNIVERSITAS PASIR PENGARAIAN  
ROKAN HULU  
2016**

**PENGARUH EPS (*EARNING PER SHARE*) DAN NPM  
(*NET PROFIT MARGIN*) TERHADAP HARGA SAHAM  
(Studi Kasus Pada Perusahaan Farmasi yang  
Terdaftar di Bursa Efek Indonesia (BEI)  
Periode 2012–2014)**

Diajukan Sebagai Salah Satu Syarat Untuk Menyelesaikan  
Pendidikan Strata-1 pada Program Studi Akuntansi  
dan Memperoleh Gelar Sarjana Ekonomi

**SKRIPSI**

**Oleh :**

**YANIWATI**

**NIM : 1224034**



**PROGRAM STUDI AKUNTANSI FAKULTAS EKONOMI  
UNIVERSITAS PASIR PENGARAIAN  
ROKAN HULU  
2016**

**PENGARUH EPS (*EARNING PER SHARE*) DAN NPM  
(*NET PROFIT MARGIN*) TERHADAP HARGA SAHAM  
(Studi Kasus Pada Perusahaan Farmasi yang  
Terdaftar di Bursa Efek Indonesia (BEI)  
Periode 2012 – 2014)**

**SKRIPSI**

**Oleh:**

**YANIWATI**  
**NIM: 1224034**

Telah dimajukan untuk diuji pada tanggal, 28 Juni 2016

**Disetujui Oleh:**

**Pembimbing I**



**Arma Yuliza, SE, M.Si**  
**NIDN.1030078402**

**Pembimbing II**



**Nurhayati, SE, M.Si**  
**NIDN. 1026068605**

Skripsi ini telah diterima sebagai salah satu persyaratan  
untuk memperoleh gelar Sarjana

**Ketua Proram, Studi Akuntansi,**



**Sri Yunawati, M.Acc**  
**NIDN. 1009018501**

**PENGARUH EPS (*EARNING PER SHARE*) DAN NPM  
(*NET PROFIT MARGIN*) TERHADAP HARGA SAHAM  
(Studi Kasus Pada Perusahaan Farmasi yang  
Terdaftar di Bursa Efek Indonesia (BEI)  
Tahun 2012 – 2014)**

**SKRIPSI**


Oleh:

**YANIWATI**  
**NIM: 1224034**

Telah dimajukan untuk diuji pada tanggal, 28 Juni 2016


**Susunan Dewan Penguji**

**Ketua**




**Arma Yuliza, SE, M.Si**  
**NIDN.1030078402**

**Sekretaris**



**Nurhayati, SE, M.Si**  
**NIDN. 1026068605**


**Anggota Dewan Penguji**



**Afriyanto, SE, M.Ak, Ak, CA**  
**NIDN.1016047401**



**Sri Yunawati, M.Acc**  
**NIDN. 1009018501**



**Hj. Fitriyati Is, SE, MM**  
**NIDN. 1012027301**

## PERNYATAAN ORIGINALITAS SKRIPSI

Dengan ini saya menyatakan bahwa:

1. Skripsi ini merupakan karya asli dan belum pernah diajukan untuk mendapatkan gelar akademik Sarjana, baik di Universitas Pasir Pengaraian maupun di Universitas lain.
2. Skripsi ini belum dipublikasikan, kecuali secara tertulis dengan jelas dicantumkan sebagai acuan dalam naskah dengan disebutkan nama pengarang dan dicantumkan dalam daftar pustaka.
3. Pernyataan ini saya buat dengan sesungguhnya dan apabila dikemudian hari terdapat penyimpangan dan ketidakbenaran dalam pernyataan ini, maka saya bersedia menerima sanksi akademik berupa pencabutan gelar yang telah diperoleh dan sanksi lainnya sesuai dengan norma yang berlaku di Universitas Pasir Pengaraian.

Pasir Pengaraian, 28 Juni 2016  
Yang membuat pernyataan



## MOTTO DAN PERSEMBAHAN

### ***Motto***

- ❖ Sesungguhnya Allah tidak akan mengubah nasib suatu kaum kecuali kaum itu sendiri yang mengubah apa yang ada pada diri mereka. (QS. Ar-Ra'du : 11)
- ❖ Karena sesungguhnya sesudah kesulitan itu ada kemudahan. Sesungguhnya sesudah kesulitan itu ada kemudahan Maka apabila kamu telah selesai (dari sesuatu urusan) kerjakanlah dengan sungguh-sungguh (urusan) yang lain. dan hanya kepada tuhanmulah hendaknya kamu berharap. (QS. Al-Insyirah : 5-8).
- ❖ Ilmu lebih baik dari pada harta. Ilmu akan menjaga engkau dan akan menjaga harta. ilmu itu penghukum (hakim) sedangkan harta terhukum. Kalau harta akan berkurang apabila dibelanjakan, tetapi ilmu akan bertambah apabila dibelanjakan. (Sayyidina Ali Bin Abi Thalib).
- ❖ Sungguh, Allah mengetahui yang gaib (tersembunyi) dilangit dan dibumi, sungguh dia maha mengetahui segala isi hati (QS. Fatir : 38).
- ❖ Dikala kita merasa lemah dan lelah, bermohonlah kepada Dzat yang Maha Kuat dan Dzat yang tiada pernah merasa lelah, niscaya kita akan diberi kekuatan.

**YOU CAN IF YOU THINK YOU CAN**

## ***Persembahkan***

Syukur-ku hanya kepada Allah SWT atas segala kemurahan dan pertolongan-Nya

Skripsi ini ku persembahkan untuk:

❖ Ayah dan Omak tercinta

“ Ya Allah lindungilah selalu ke dua orang tuaku, semoga aku kelak dapat menjadi orang yang dapat membanggakan dan membahagiakan ke dua orang tuaku, Amiin....”.

❖ Kakak, abang dan adikku

❖ Saudara dan sahabat

❖ Teman-teman seperjuangan

❖ Almamaterku

## ABSTRAK

Tujuan dari penelitian ini adalah untuk mendapatkan bukti empiris tentang pengaruh EPS (*Earning Per Share*) dan NPM (*Net Profit Margin*) terhadap harga saham pada perusahaan Farmasi yang terdaftar di Bursa Efek Indonesia (BEI).

Pengambilan sampel dalam penelitian ini menggunakan teknik *purposive sampling*. Populasi dalam penelitian ini berjumlah 10 perusahaan, dan berdasarkan kriteria yang telah ditetapkan hanya 7 perusahaan yang layak untuk dijadikan sampel dengan periode pengamatan tiga tahun (2012-2014). Jenis dan sumber data yang digunakan adalah data sekunder yang berupa laporan keuangan lengkap pada periode 2012-2014. Pengujian hipotesis dalam penelitian ini menggunakan *linier regression* dengan bantuan *software* SPSS versi 20.

Berdasarkan hasil penelitian yang telah dilakukan secara parsial EPS (*Earning Per Share*) dan NPM (*Net Profit Margin*) tidak berpengaruh signifikan terhadap harga saham, sedangkan secara simultan EPS (*Earning Per Share*) dan NPM (*Net Profit Margin*) berpengaruh signifikan terhadap harga saham. Secara parsial menunjukkan EPS (*Earning Per Share*) dengan nilai  $t_{hitung} 1,488 < t_{tabel} 2,093$  dan NPM (*Net Profit Margin*) dengan nilai  $F_{hitung} -0,580 < F_{tabel} 2,093$ , dan secara simultan dengan nilai  $F_{hitung} > F_{tabel}$  yaitu sebesar  $4,268 > 2,093$ .

**Kata kunci : EPS (*Earning Per Share*), NPM (*Net Profit Margin*), Harga saham.**



## KATA PENGANTAR

*Assalamu'alaikum Wr. Wb*

Syukur Alhamdulillah penulis ucapkan kehadiran Allah SWT atas limpahan karunia-Nya sehingga penulis dapat menyelesaikan penulisan skripsidengan judul: “ **Pengaruh EPS (*Earning Per Share*) dan NPM (*Net Profit Margin*) Terhadap Harga Saham (Studi Kasus Pada Perusahaan Farmasi yang Terdaftar di Bursa Efek Indonesia (BEI) Periode 2012 – 2014)**”. Shalawat beriring salam juga dikirimkan kepada junjungan Nabi Besar Muhammad SAW yang telah menjadi publik figure umat islam dalam menjalankan segala sesuatu dikehidupan ini. Penyusunan skripsi ini merupakan salah satu syarat untuk menyelesaikan pendidikan sarjana S1 Akuntansi Fakultas Ekonomi Universitas Pasir Pengaraian

penulis ingin mengucapkan terima kasih yang sebesar-besarnya kepada semua pihak yang telah membantu sebagai berikut:

1. Ayahanda Samsuar Dta dan Ibunda Rusniati tersayang yang telah banyak mengorbankan moril maupun materiil serta ketulusan hati dan yang telah memberikan do'a restu dalam menyelesaikan skripsi ini.
2. Bapak Prof. Dr. Ir. H. Feliatra, DEA selaku Rektor universitas Pasir Pengaraian.
3. Ibu Yulfita Aini, SE.MM selaku Dekan Fakultas Ekonomi Universitas Pasir Pengaraian.
4. Ibu Sri Yunawati, M. Acc selaku Ketua Prodi Program Studi Akuntansi.

5. Ibu Arma Yuliza, SE, M.Si selaku Pembimbing I dan Ibu Nurhayati, SE, M.Si selaku Pembimbing II yang telah banyak meluangkan waktu guna memberikan bimbingan, arahan, pemikiran dan saran kepada penulis dalam menyelesaikan skripsi ini.
6. Bapak dan Ibu Dosen Fakultas ekonomi Universitas Pasir Pengaraian yang telah memberikan ilmu pengetahuan yang sangat bermanfaat bagi penulis.
7. Karyawan Tata Usaha Fakultas Ekonomi Universitas Pasir Pengaraian yang telah membantu penulis dalam mengurus proses administrasi perkuliahan.
8. Nurliyati dan Leni Marlina selaku kakak, Zul Auni, SE, Zul Fahmi, Marno selaku abang, Zulkarnain dan Zulfi Syahputra selaku adik, terimakasih telah memberi do'a dan dukungannya.
9. Special Thank's buat Herman Susanto yang telah banyak membantu, memberikan motivasi dan masukan serta menemani penulis baik suka maupun duka selama proses penyusunan skripsi ini.
10. Kepada sahabat-sahabat tercinta (eca, Yumi,zuki, Susi, Julia), teman-teman Prodi akuntansi angkatan 2012, anak kos biru dan semua pihak yang tidak mungkin disebut satu per satu. Terima kasih atas bantuannya

*Wassalamu 'alaikum Wr.Wb.*

Pasir Pengaraian, Juni 2016

Penulis

**YANIWATI**  
**NIM. 1224034**

## DAFTAR ISI

|   |      |
|---|------|
| <b>ABSTRAK</b> .....  | vii  |
| <b>KATA PENGANTAR</b> .....   | viii |
| <b>DAFTAR ISI</b> .....   | x    |
| <b>DAFTAR TABEL</b> .....   | xiii |
| <b>DAFTAR GAMBAR</b> .....  | xiv  |
| <b>BAB I PENDAHULUAN</b>  |      |
| 1.1 Latar Belakang.....   | 1    |
| 1.2 Rumusan Masalah.....  | 6    |
| 1.3 Tujuan Penelitian .....   | 7    |
| 1.4 Manfaat Penelitian .....  | 7    |
| 1.5 Pembatasan Masalah dan Originalitas .....                         | 8    |
| 1.5.1 Pembatasan Masalah .....  | 8    |
| 1.5.2 Originalitas .....  | 8    |
| 1.6 Sistematika Penulisan.....  | 9    |
| <b>BAB II KAJIAN PUSTAKA</b>  |      |
| 2.1 Pengertian pasar Modal.....                                       | 11   |
| 2.1.1 Pengertian saham .....  | 13   |
| 2.1.2 Pengertian harga saham.....                                     | 15   |
| 2.1.3 Pengertian EPS ( <i>Earning Per Share</i> ).....                | 18   |
| 2.1.4 Pengertian NPM ( <i>Net Profit Margin</i> ).....                | 18   |
| 2.2 Hasil Penelitian yang Relevan.....                                | 20   |
| 2.3 Kerangka Pemikiran.....   | 21   |
| 2.3.1 Hubungan EPS ( <i>Earning Per Share</i> ) dengan Harga Saham... | 21   |

|   |    |
|---|----|
| 2.3.1 Hubungan NPM ( <i>Net Profit Margin</i> ) dengan Harga Saham .. | 22 |
| 2.4 Perumusan Hipotesis.....  | 22 |

### **BAB III METODE PENELITIAN**

|  |    |
|--|----|
| 3.1 Objek Penelitian.....                                    | 24 |
| 3.2 Jenis Penelitian .....                                   | 24 |
| 3.3 Populasi dan Sampel .....                                | 24 |
| 3.4 Jenis dan Sumber Data .....                              | 25 |
| 3.4.1 Jenis Data.....  | 25 |
| 3.4.2 Sumber Data .....                                      | 25 |
| 3.5 Teknik Pengumpulan data .....                            | 26 |
| 3.6 Variabel Penelitian dan Definisi Operasional .....       | 26 |
| 3.6.1 Variabel Independen.....                               | 26 |
| 3.6.2 Variabel Dependen.....                                 | 27 |
| 3.7 Teknik Analisis Data.....                                | 27 |
| 3.7.1 Analisis Regresi Linier Berganda .....                 | 27 |
| 3.7.2 Uji Koefisien Regresi Secara Bersama-sama (Uji F)..... | 28 |
| 3.7.3 Uji Hipotesis Secara Parsial (Uji t) .....             | 28 |
| 3.8 Jadwal Penelitian .....                                  | 29 |

### **BAB IV HASIL DAN PEMBAHASAN**

|  |    |
|--|----|
| 4.1 Deskripsi Data .....   | 30 |
| 4.1.1 Variabel Terikat (Y) Harga saham.....                      | 30 |
| 4.1.2 Variabel Bebas (X1) EPS ( <i>Earning Per Share</i> ).....  | 31 |
| 4.1.3 Variabel Bebas (X2) NPM ( <i>Net Profit Margin</i> ) ..... | 33 |
| 4.2 Analisis Data.....   | 34 |
| 4.2.1 Analisis Regresi Linier Berganda .....                     | 34 |

|   |    |
|---|----|
| 4.2.2 Uji Koefisien Secara Bersama-sama (Uji F) ..... | 35 |
| 4.2.3 Uji Hipotesis Secara Parsial (Uji t) .....      | 35 |
| 4.3 Pembahasan .....                                  | 37 |
| <b>BAB V PENUTUP</b>                                  |    |
| 5.1 Kesimpulan.....                                   | 39 |
| 5.2 Saran.....  | 40 |
| <b>DAFTAR PUSTAKA</b> .....                           | 41 |
| <b>LAMPIRAN</b>                                       |    |
| <b>DAFTAR RIWAYAT PENULIS</b>                         |    |

## DAFTAR TABEL

|  |    |
|--|----|
| Tabel 1.1 Harga Saham Penutupan Rata-rata Tahunan Perusahaan Farmasi periode 2012-2014 .....                     | 5  |
| Tabel 3.1 Nama perusahaan Sampel.....  | 25 |
| Tabel 3.2 Jadwal Penelitian.....   | 30 |
| Tabel 4.1 Harga Saham Penutupan Rata-rata Perusahaan Farmasi Periode 2012-2014.....                              | 31 |
| Tabel 4.2 Tingkat EPS ( <i>Earning Per Share</i> ) Perusahaan Farmasi Periode 2012-2014.....                     | 32 |
| Tabel 4.3 Tingkat NPM ( <i>Net Profit Margin</i> ) Perusahaan Farmasi Periode 2012-2014.....                     | 33 |
| Tabel 4.4 Hasil Analisis Regresi Linier Berganda ( <i>Log-Linier</i> ) Perusahaan Farmasi Periode 2012-2014..... | 34 |
| Tabel 4.5 Hasil Uji F Pada Perusahaan Farmasi Periode 2012-2014.....   | 35 |
| Tabel 4.6 Hasil Uji t Pada Perusahaan Farmasi Periode 2012-2014.....   | 36 |

## **DAFTAR GAMBAR**

|                                     |    |
|-------------------------------------|----|
| Gambar 2.1 Kerangka Pemikiran ..... | 21 |
|-------------------------------------|----|