

**PENGARUH EARNING PER SHARE TERHADAP
RETURN SAHAM PADA PT. HANJAYA MANDALA
SAMPOERNA TBK PERIODE 2010 – 2014**

PROPOSAL

Oleh:

**JUNISAR AZHARI
NIM: 1124030**



**PROGRAM STUDI AKUNTANSI FAKULTAS EKONOMI
UNIVERSITAS PASIR PENGARAIAN
ROKAN HULU
2015**

**PENGARUH EARNING PER SHARE TERHADAP
RETURN SAHAM PADA PT. HANJAYA MANDALA
SAMPOERNA TBK PERIODE 2010 – 2014**

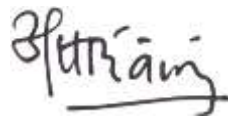
PROPOSAL

Oleh

JUNISAR AZHARI
NIM 1124030

Telah disetujui dan Diterima Dengan Baik Oleh :

Pembimbing I



Hj. Fitriyati Is, SE, MM

Pembimbing II



Sri Yunawati, M, Acc

Pasir Pengaraian 2015

Mengetahui,

Ketua Program Studi Akuntansi



Sri Yunawati, M. Acc

**PENGARUH *EARNING PER SHARE* TERHADAP
RETURN SAHAM PADA PT. HANJAYA
MANDALA SAMPOERNA TBK
TAHUN 2010-2014**

SKRIPSI

Oleh


JUNISAR AZHARI
NIM: 1124030

Telah dimajukan untuk diuji pada tanggal, 14 Juli 2015

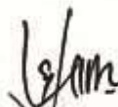
Susunan Dewan Penguji

Ketua

Sekretaris



Hj. Fitriyati Is, SE. MM



Sri Yulawati, M. Acc

Anggota Dewan Penguji



Arma Yuliza, SE. M.Si



Nurhayati, SE. M.Si



Nofrianty, SE

PERNYATAAN ORIGINALITAS SKRIPSI

Dengan ini saya menyatakan bahwa :

1. Skripsi ini merupakan Karya asli dan belum pernah diajukan untuk mendapat gelar akademik sarjana, baik di Universitas Pasir Pengaraian maupun di Universitas lainnya.
2. Skripsi ini belum dipublikasikan, kecuali secara tertulis dengan jelas dicantumkan sebagai acuan dalam naskah dengan disebutkan nama pengarang dan dicantumkan dalam daftar pustaka.
3. Pernyataan ini saya buat dengan sesungguhnya dan apabila di kemudian hari terdapat penyimpangan dan ketidakbenaran, maka saya bersedia menerima sanksi akademik berupa pencabutan gelar yang telah diperoleh, serta sanksi lainnya sesuai dengan norma yang berlaku di Universitas Pasir Pengaraian.

Pasir Pengaraian, 8 Juni 2015

Yang membuat pernyataan


JUNISAR AZHARI
NIM. 1124030

ABSTRAK

Tujuan dari penelitian ini adalah untuk mengetahui apakah *Earning Per Share* berpengaruh terhadap *return* saham. Penelitian ini dilakukan di PT. Hanjaya Mandala Sampoerna Tbk. Teknik analisis data yang digunakan dalam penelitian ini ialah persamaan regresi linier sederhana dengan persamaan $Y=a + b X$. Serta analisis korelasi yang digunakan untuk mengetahui kuatnya hubungan antara dua variabel bebas dan variabel terikat dan melalui uji parsial (uji t) untuk menetapkan pengaruh variabel

Hasil penelitian ini menunjukkan bahwa regresi linier sederhana antara variabel *Earning Per Share* (X) dan variabel *return* saham (Y) diperoleh persamaan $Y=-7,23 + 3,61 X$. Besar pengaruh tersebut ditunjukkan oleh nilai korelasi r sebesar 79% (0,79), hubungan bersifat positif, yang artinya terdapat hubungan yang searah antara variabel X dan Y. Berdasarkan uji t dapat dihitung t_{hitung} sebesar 2,724 dan t_{tabel} 3,183. Maka H₀ diterima dan H₁ ditolak. Dengan demikian dapat diambil kesimpulan bahwa ada pengaruh *Earning Per Share* terhadap *return* saham.

Kata kunci: *Earning Per Share*, *return* saham

KATA PENGANTAR

Assalamu'alaikumWr. Wb

Alhamdulillahirabbil'alamin puji syukur kepada Allah SWT, akhirnya Penyusun dapat menyelesaikan skripsi dengan judul "Pengaruh Earning Per Share Terhadap Return Saham Pada PT. Hanjaya Mandala Sampoerna Tbk". Penulisan skripsi ini sebagai salah satu syarat kelulusan program strata satu pada Fakultas Ekonomi Prodi Akuntansi di Universitas Pasir Pengaraian.

Dalam penulisan skripsi ini penulis telah banyak mendapat bimbingan dan dukungan dari berbagai pihak, sehingga pada kesempatan ini penulis ingin mengucapkan terima kasih kepada:

1. Orang tua yang selalu berdoa dan juga memberi dukungan untuk seorang putranya, sehingga menjadi penyemangat penulis dalam menyelesaikan skripsi ini.
2. Bapak Prof. Dr. Ir. Feliatra, DEA selaku Rektor Universitas Pasir Pengaraian.
3. Ibu Heffi Christya Rahayu, M.Si selaku Dekan Fakultas Ekonomi Universitas Pasir Pengaraian.
4. Ibu Sri Yunawati, M.Acc selaku Ketua Program Studi Akuntansi serta sebagai pembimbing II yang telah memberikan dukungan, motivasi kepada penulis.
5. IbuHj. Fitriyati IS,SE,MM selaku pembimbing I yang telah sabar membimbing dalam penulisan skripsi sehingga skripsi ini dapat diselesaikan.
6. Para Dosen yang telah memberikan kritik dan saran yang sangat bermanfaat.

7. Kakak tingkat ku yang tersayang yang telah sabar menemani serta memberi ku semangat dan motivasi, sehingga skripsi ini dapat diselesaikan.
8. Sahabat-sahabat perjuangan : Geng Tiga Serangkai Dua Sekawan (Taufik Walhidayah, Muasdin, Nursetio Wibowo, Zulaiman, hendro), geng kacau (Gibty, M.israk, Hasri), rasanya dunia kampus jadi meriah kalau kita lagi ngumpul bareng, tetap semangat untuk masa depan yang cerah and good luck ya.
9. Semua pihak yang tidak mungkin disebut satu per satu yang telah membantu menyelesaikan penulisan Skripsi ini. Thank You For All.

Wassalamuailaikum Wr. Wb.

Pasir Pengaraian, 8 Juni 2015
Penulis

Junisar Azhari
1124030

DAFTAR ISI

DAFTAR ISI	viii
DAFTAR TABEL	x
DAFTAR GAMBAR	xi
BAB I PENDAHULUAN	
1.1 Latar Belakang Masalah	1
1.2 Rumusan Masalah	6
1.3 Tujuan Penelitian	6
1.4 Manfaat Penelitian	6
1.5 Pembatasan Masalah dan Originalitas	7
1.5.1 Pembatasan Masalah	7
1.5.2 Originalitas	7
BAB II KAJIAN PUSTAKA	
2.1 Kajian Pustaka	8
2.1.1 Saham	8
2.1.2 <i>Return Saham</i>	10
2.1.3 Rasio	12
2.1.4 Dividen	12
2.1.5 <i>Earning Per Share</i>	13
2.1.6 Laporan Keuangan	14
2.1.6.1 Jenis Laporan Keuangan	16
2.1.6.2 Analisis Laporan Keuangan	17

2.2 Hasil Penelitian yang Relevan	18
2.3 Kerangka Pemikiran	19
2.4 Perumusan Hipotesis	20
BAB III METODE PENELITIAN	
3.1 Objek Penelitian	21
3.2 Jenis Penelitian	21
3.3 Jenis dan Sumber Data	21
3.4 Teknik Pengumpulan Data	21
3.5 Variabel Penelitian dan Operasional	21
3.5.1 Variabel Penelitian	21
3.5.2 Defenisi Operasional	22
3.5.2.1 <i>Return Saham</i>	22
3.5.2.2 <i>Earning Per Share</i>	23
3.6 Teknik Analisis Data	25
3.6.1 Analisis Regresi Linier Sederhana	25
3.6.2 Analisis Korelasi	26
3.6.3 Uji Hipotesis	26
3.7 Jadwal Penelitian	28
DAFTAR PUSTAKA	38

DAFTAR TABEL

Tabel 1.1 Daftar EPS dan Return Saham PT. Hanjaya Mandala Sampoerna Tbk. Tahun 2010-2014.....	3
Tabel 3.1 Jadwal Penelitian.....	28

DAFTAR GAMBAR

Gambar 2.1 Kerangka Pemikiran Penelitian.....	20
---	----