

**ANALISIS FAKTOR-FAKTOR YANG  
MEMPENGARUHI KELENGKAPAN  
PENGUNGKAPAN LAPORAN KEUANGAN  
PADA PERUSAHAAN FARMASI YANG TERDAFTAR  
DI BURSA EFEK INDONESIA**

**SKRIPSI**

**Oleh:**

**SUCI YUSNITA SARI**

**NIM: 1324062**



**PROGRAM STUDI AKUNTANSI FAKULTAS EKONOMI  
UNIVERSITAS PASIR PENGARAIAN  
ROKAN HULU  
2017**

**ANALISIS FAKTOR-FAKTOR YANG  
MEMPENGARUHI KELENGKAPAN  
PENGUNGKAPAN LAPORAN KEUANGAN  
PADA PERUSAHAAN FARMASI YANG TERDAFTAR  
DI BURSA EFEK INDONESIA**

Diajukan Sebagai Salah Satu Syarat Untuk Menyelesaikan  
Pendidikan Strata-1 Pada Program Studi Akuntansi  
dan Memperoleh Gelar Sarjana Ekonomi

**SKRIPSI**

Oleh :

**SUCI YUSNITA SARI**

**NIM: 1324062**



**PROGRAM STUDI AKUNTANSI FAKULTAS EKONOMI  
UNIVERSITAS PASIR PENGARAIAN  
ROKAN HULU  
2017**

**ANALISIS FAKTOR-FAKTOR YANG  
MEMPENGARUHI KELENGKAPAN  
PENGUNGKAPAN LAPORAN KEUANGAN  
PADA PERUSAHAAN FARMASI YANG TERDAFTAR  
DI BURSA EFEK INDONESIA**

**SKRIPSI**


**Oleh:**

**SUCI YUSNITA SARI**  
**NIM: 1324062**

Telah dimajukan untuk diuji pada tanggal 17 Juni 2017

**Disetujui Oleh:**

**Pembimbing I**



**Afriyanto, SE, M.Ak, Ak, CA**  
NIDN. 1016047401

**Pembimbing II**



**Nofrianty, SE, M.Si**  
NIDN. 1028087804

Skripsi ini telah diterima sebagai salah satu persyaratan  
Untuk memperoleh gelar Sarjana

**Ketua Program Studi Akuntansi**



**Hj. Sri Yunawati, M.Acc**  
NIDN. 1009018501

**ANALISIS FAKTOR-FAKTOR YANG  
MEMPENGARUHI KELENGKAPAN  
PENGUNGKAPAN LAPORAN KEUANGAN  
PADA PERUSAHAAN FARMASI YANG TERDAFTAR  
DI BURSA EFEK INDONESIA**

**SKRIPSI**

**Oleh:**

**SUCI YUSNITA SARI**  
**NIM: 1324062**

Telah dimajukan untuk diuji pada tanggal 17 Juni 2017

**Susunan Dewan Penguji**

**Ketua**




Afriyanto, SE, M.Ak, Ak, CA  
NIDN. 1016047401

**Sekretaris**



Nofrianty, SE, M.Si  
NIDN. 1028087804

**Anggota Dewan Penguji**



Nurhayati, SE, M.Si  
NIDN. 1026068605



Arma Yuliza, SE, M.Si  
NIDN. 1030078402



Afrijal, SE, MM, Ak, CA  
NIDN. 1027076902

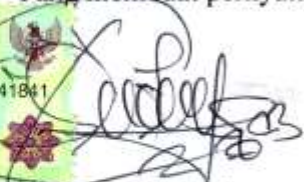
## PERNYATAAN ORIGINALITAS SKRIPSI

Dengan ini saya menyatakan bahwa:

1. Skripsi ini merupakan karya asli dan belum pernah diajukan untuk mendapatkan gelar akademik sarjana, baik di Universitas Pasir Pengaraian maupun di universitas lain.
2. Skripsi ini belum dipublikasikan, kecuali secara tertulis dengan jelas dicantumkan sebagai acuan dalam naskah dengan disebutkan nama pengarang dan dicantumkan dalam daftar pustaka.
3. Pernyataan ini saya buat dengan sesungguhnya dan apabila di kemudian hari terdapat penyimpangan dan ketidakbenaran, maka saya bersedia menerima sanksi akademik berupa pencabutan gelar yang telah diperoleh, serta sanksi lainnya sesuai dengan norma yang berlaku di Universitas Pasir Pengaraian.

Pasir Pengaraian, Mei 2017  
Yang membuat pernyataan,



  
Suci Yusnita Sari  
NIM. 1324062

## **ABSTRAK**

Tujuan dari penelitian ini adalah untuk menganalisis dan memperoleh bukti secara empiris mengenai rasio likuiditas, rasio profitabilitas, dan ukuran perusahaan terhadap tingkat kelengkapan pengungkapan laporan keuangan perusahaan Farmasi yang terdaftar di BEI, serta menentukan faktor manakah yang lebih dominan terhadap tingkat kelengkapan laporan keuangan.

Analisis data dilakukan dengan analisis statistik deskriptif, membuat persamaan regresi linier berganda, menentukan koefisien determinasi, uji hipotesis secara parsial dengan melakukan uji t, dan uji hipotesis secara simultan dengan melakukan uji F.

Berdasarkan hasil penelitian menunjukkan bahwa secara simultan variabel rasio lancar, rasio ROA, dan ukuran perusahaan berpengaruh signifikan terhadap variabel kelengkapan pengungkapan laporan keuangan pada perusahaan farmasi yang terdaftar di Bursa Efek Indonesia tahun 2011-2015 dengan sumbangan pengaruh sebesar 58,5%. Hasil uji hipotesis menyimpulkan bahwa secara parsial variabel rasio lancar dan ukuran perusahaan berpengaruh signifikan terhadap variabel kelengkapan pengungkapan laporan keuangan, sedangkan rasio ROA secara parsial tidak berpengaruh signifikan terhadap variabel kelengkapan pengungkapan laporan keuangan.

**Kata Kunci: Rasio Lancar, ROA, Ukuran Perusahaan, Kelengkapan Pengungkapan Laporan Keuangan**

## **KATA PENGANTAR**

Puji syukur penulis panjatkan kepada Allah SWT yang tiada hentinya melimpahkan rahmat dan anugerah-NYA sehingga penulis dapat menyelesaikan skripsi ini dengan judul: “Analisis Faktor-Faktor yang Mempengaruhi Kelengkapan Pengungkapan Laporan Keuangan Pada Perusahaan Farmasi yang Terdaftar Di Bursa Efek Indonesia”. Penyusunan skripsi ini merupakan salah satu syarat untuk menyelesaikan pendidikan Strata 1 Akuntansi Fakultas Ekonomi Universitas Pasir Pengaraian.

Penulis ingin mengucapkan terima kasih kepada semua pihak yang telah membantu penulis yaitu:

1. Orang tua tersayang dan keluarga yang selalu memberikan dorongan semangat dan do'a demi lancarnya penulisan skripsi ini.
2. Bapak Dr. Adolf Bastian, M.Pd selaku Rektor Universitas Pasir Pengaraian.
3. Ibu Yulfita 'Aini, SE, MM selaku Dekan Fakultas Ekonomi.
4. Ibu Sri Yunawati, M.Acc selaku Ketua Program Studi Akuntansi.
5. Bapak Afriyanto, SE, M.Ak, Ak, CA sebagai Dosen Pembimbing I yang telah membimbing isi skripsi ini.
6. Ibu Nofrianty, SE, M.Si selaku Dosen Pembimbing II yang telah membimbing teknik penulisan skripsi ini.
7. Bapak dan ibu dosen serta karyawan-karyawati Fakultas Ekonomi yang telah membantu selama penulis kuliah di Universitas Pasir Pengaraian.

8. Bursa Efek Indonesia yang telah membantu data-data penelitian skripsi untuk perusahaan farmasi.
9. Sahabat-sahabat seperjuangan khususnya pada Program Studi S1 Akuntansi yang ikut membantu do'a dan semangat dalam penulisan skripsi ini serta pihak-pihak lain yang tidak bisa penulis sebutkan satu per satu.

Penulis menyadari sepenuhnya bahwa penulisan skripsi ini masih jauh dari kesempurnaan dan masih banyak kelemahannya, oleh karena itulah penulis menerima dengan senang hati segala kritik dan saran yang bersifat membangun dari semua pihak demi kesempurnaan skripsi ini di masa mendatang.

Penulis mengharapkan semoga skripsi ini dapat memberikan manfaat bagi semua pihak.

Pasir Pengaraian, Mei 2017  
Penulis,

Suci Yusnita Sari  
NIM. 1324062



## DAFTAR ISI

<b>ABSTRAK.....</b>	<b>v</b>
<b>KATA PENGANTAR.....</b>	<b>vi</b>
<b>DAFTAR ISI.....</b>	<b>viii</b>
<b>DAFTAR TABEL.....</b>	<b>x</b>
<b>DAFTAR GAMBAR.....</b>	<b>xii</b>
<b>BAB I PENDAHULUAN</b>	
1.1 Latar Belakang Masalah.....	1
1.2 Rumusan Masalah.....	5
1.3 Tujuan Penelitian.....	5
1.4 Manfaat Penelitian.....	6
1.5 Pembatasan Masalah dan Originalitas.....	7
1.6 Sistematika Penulisan.....	8
<b>BAB II KAJIAN PUSTAKA</b>	
2.1 Pengertian Laporan Keuangan.....	10
2.2 Kelengkapan Pengungkapan dalam Laporan Keuangan.....	10
2.3 Likuiditas.....	13
2.4 Profitabilitas.....	14
2.5 Ukuran Perusahaan.....	14
2.6 Hasil Penelitian yang Relevan.....	15
2.7 Kerangka Pemikiran.....	16
2.8 Hipotesis Penelitian.....	17

### **BAB III METODE PENELITIAN**

3.1	Objek Penelitian.....	18
3.2	Jenis Penelitian.....	18
3.3	Jenis dan Sumber Data.....	18
3.4	Populasi dan Sampel.....	18
3.5	Teknik Pengumpulan Data.....	20
3.6	Variabel Penelitian dan Definisi Operasional .....	20
3.7	Teknik Analisis Data.....	22

### **BAB IV HASIL DAN PEMBAHASAN**

4.1	Deskripsi Data Penelitian.....	26
4.2	Hasil Penelitian dan Pembahasan.....	38
4.3	Pembahasan Penelitian .....	44

### **BAB V PENUTUP**

5.1	Kesimpulan.....	46
5.2	Saran.....	47

<b>DAFTAR PUSTAKA.....</b>	<b>48</b>
----------------------------	-----------

### **LAMPIRAN**

### **DAFTAR RIWAYAT HIDUP**

## **DAFTAR TABEL**

Tabel 3.1	Daftar Sampel Penelitian.....	19
Tabel 4.1	Daftar Rasio Lancar Tahun 2011-2015 DVLA.....	26
Tabel 4.2	Daftar Rasio Lancar Tahun 2011-2015 KAEF .....	26
Tabel 4.3	Daftar Rasio Lancar Tahun 2011-2015 KLBF.....	27
Tabel 4.4	Daftar Rasio Lancar Tahun 2011-2015 MERK .....	27
Tabel 4.5	Daftar Rasio Lancar Tahun 2011-2015 PYFA .....	27
Tabel 4.6	Daftar Rasio Lancar Tahun 2011-2015 TSPC.....	27
Tabel 4.7	Daftar Rasio Lancar Tahun 2011-2015 SQBB.....	28
Tabel 4.8	Rekapitulasi Rasio Lancar Tahun 2011-2015 .....	28
Tabel 4.9	Daftar Rasio ROA Tahun 2011-2015 DVLA.....	29
Tabel 4.10	Daftar Rasio ROA Tahun 2011-2015 KAEF .....	29
Tabel 4.11	Daftar Rasio Lancar Tahun 2011-2015 KLBF.....	29
Tabel 4.12	Daftar Rasio Lancar Tahun 2011-2015 MERK.....	29
Tabel 4.13	Daftar Rasio Lancar Tahun 2011-2015 PYFA .....	30
Tabel 4.14	Daftar Rasio Lancar Tahun 2011-2015 TSPC.....	30
Tabel 4.15	Daftar Rasio Lancar Tahun 2011-2015 SQBB.....	30
Tabel 4.16	Rekapitulasi Rasio ROA Tahun 2011-2015 .....	30
Tabel 4.17	Daftar Ln Total Aset Tahun 2011-2015 DVLA .....	31
Tabel 4.18	Daftar Ln Total Aset Tahun 2011-2015 KAEF.....	31
Tabel 4.19	Daftar Ln Total Aset Tahun 2011-2015 KLBF.....	32
Tabel 4.20	Daftar Ln Total Aset Tahun 2011-2015 MERK.....	32
Tabel 4.21	Daftar Ln Total Aset Tahun 2011-2015 PYFA.....	32

Tabel 4.22	Daftar Ln Total Aset Tahun 2011-2015 TSPC.....	32
Tabel 4.23	Daftar Ln Total Aset Tahun 2011-2015 SQBB.....	33
Tabel 4.24	Rekapitulasi Ln Total Aset Tahun 2011-2015 .....	33
Tabel 4.25	Daftar Kelengkapan Pengungkapan Tahun 2011-2015 DVLA.....	35
Tabel 4.26	Daftar Kelengkapan Pengungkapan Tahun 2011-2015 KAEF .....	35
Tabel 4.27	Daftar Kelengkapan Pengungkapan Tahun 2011-2015 KLBF.....	36
Tabel 4.28	Daftar Kelengkapan Pengungkapan Tahun 2011-2015 MERK .....	36
Tabel 4.29	Daftar Kelengkapan Pengungkapan Tahun 2011-2015 PYFA.....	37
Tabel 4.30	Daftar Kelengkapan Pengungkapan Tahun 2011-2015 TSPC .....	37
Tabel 4.31	Daftar Kelengkapan Pengungkapan Tahun 2011-2015 SQBB .....	38
Tabel 4.32	Rekapitulasi Kelengkapan Pengungkapan Tahun 2011-2015 .....	38
Tabel 4.33	<i>Output SPSS Descriptive Statistics</i> .....	39
Tabel 4.34	<i>Output SPSS Residuals Statistics</i> .....	39
Tabel 4.35	<i>Output SPSS Persamaan Regresi</i> .....	40
Tabel 4.36	<i>Output SPSS Model Summary</i> .....	41
Tabel 4.37	<i>Output SPSS ANOVA</i> .....	42
Tabel 4.38	<i>Output SPSS Coefficients</i> .....	43

## **DAFTAR GAMBAR**

Gambar 2.1	Kerangka Pemikiran.....	17
------------	-------------------------	----