

**FAKTOR-FAKTOR YANG MEMPENGARUHI PERATAAN
LABA PADA PERUSAHAAN MANUFAKTUR SEKTOR
INDUSTRI BARANG KONSUMSI YANG TERDAFTAR
DI BURSA EFEK INDONESIA (BEI)**

SKRIPSI

**Oleh:
RONITA
NIM: 1324094**



**PROGRAM STUDI AKUNTANSI FAKULTAS EKONOMI
UNIVERSITAS PASIR PENGARAIAN
ROKAN HULU
2017**

**FAKTOR-FAKTOR YANG MEMPENGARUHI PERATAAN
LABA PADA PERUSAHAAN MANUFAKTUR SEKTOR
INDUSTRI BARANG KONSUMSI YANG TERDAFTAR
DI BURSA EFEK INDONESIA (BEI)**

Diajukan Sebagai Salah Satu Syarat Untuk Menyelesaikan
Pendidikan Strata-1 Pada Program Studi Akuntansi
Dan Memperoleh Gelar Sarjana Ekonomi

SKRIPSI

Oleh:
RONITA
NIM: 1324094



**PROGRAM STUDI AKUNTANSI FAKULTAS EKONOMI
UNIVERSITAS PASIR PENGARAIAN
ROKAN HULU
2017**

**FAKTOR-FAKTOR YANG MEMPENGARUHI PERATAAN
LABA PADA PERUSAHAAN MANUFAKTUR SEKTOR
INDUSTRI BARANG KONSUMSI YANG TERDAFTAR
DI BURSA EFEK INDONESIA (BEI)**

SKRIPSI

**Oleh:
RONITA
NIM: 1324094**

Telah dimajukan untuk di uji pada tanggal 25 Agustus 2017

Susunan Dewan Penguji

Ketua



Nurhayati, SE, M.Si
NIDN. 1026068605

Sekretaris




Hj. Sri Yunawati, M.Acc
NIDN. 1009018501

Anggota Dewan Penguji



Afriyanto, SE, M.AK, AK, CA
NIDN. 1016047401



Arma Yuliza, SE, M.Si
NIDN. 1030078402



Nofrianty, SE, M.Si
NIDN. 1028087804

**FAKTOR-FAKTOR YANG MEMPENGARUHI PERATAAN
LABA PADA PERUSAHAAN MANUFAKTUR SEKTOR
INDUSTRI BARANG KONSUMSI YANG TERDAFTAR
DI BURSA EFEK INDONESIA (BEI)**


SKRIPSI

Oleh:
RONITA
NIM: 1324094


Telah dimajukan untuk diuji pada tanggal 25 Agustus 2017

Di setujui Oleh:

Pembimbing I



Nurhayati, SE, M.Si
NIDN. 1026068605

Pembimbing II


Hj. Sri Yunawati, M.Acc
NIDN. 1009018501

Skripsi ini telah diterima sebagai salah satu persyaratan
Untuk memperoleh gelar Sarjana

Ketua Program Studi Akuntansi


Hj. Sri Yunawati, M.Acc
NIDN.1009018501

PERNYATAAN ORIGINALITAS

Dengan ini saya menyatakan bahwa:

1. Skripsi ini merupakan karya asli dan belum pernah diajukan untuk mendapatkan gelar akademik sarjana, baik di Universitas Pasir Pengaraian maupun di Universitas lain.
2. Skripsi ini belum dipublikasikan, kecuali secara tertulis dengan jelas dicantumkan sebagai acuan dalam naskah dengan disebutkan nama pengarang dan dicantumkan dalam daftar pustaka.
3. Pernyataan ini saya buat dengan sesungguhnya dan apabila dikemudian hari terdapat penyimpangan dan ketidakbenaran, maka saya bersedia menerima sanksi akademik berupa pencabutan gelar yang telah diperoleh, serta sanksi lainnya sesuai dengan norma yang berlaku di Universitas Pasir Pengaraian.

Pasir Pengaraian, 25 Agustus 2017
Yang membuat pernyataan



Ronita. A.Md
Nim. 1324094

MOTTO DAN PERSEMBAHAN

*Jika Seseorang Meninggal Dunia, Maka Terputuslah Amalannya Kecuali Tiga Perkara yaitu Sedekah Jariyah, Ilmu yang Dimanfaatkan Dan Doa Anak yang Sholeh”
(HR. Muslim)*

*“Pandanglah hari ini. Kemarin sudah menjadi mimpi. Dan esok hanyalah sebuah visi. Tetapi, hari ini yang sungguh nyata, menjadikan kemarin sebagai mimpi kebahagiaan dan esok sebagai visi harapan.”
(Alexander Pope)*

*“Jangan jadikan kekurangan kita sebagai penghalang langkah kita untuk meraih cita-cita dan impian yang kita inginkan, karena ini mungkin jalan yang terbaik untuk hidup kita. Tetapi yakin dan percayalah Allah akan mengikuti semua arah langkah kita dan memberikan pertolongan”
(Ronita)*

*Skripsi ini ku persembahkan kepada:
Allah SWT atas rahmat yang telah diberikan,
Ayah dan Ibu ku tercinta sebagai baktiku, aku yang tak kan pernah bisa membalas jasamu,
Abang, kakak, adik-adik, dan keponakanku, trimakasih atas kasih dan sayang kalian selama ini,
Seluruh keluarga, sahabat, dan teman-teman atas do'a dan dukungannya.*

ABSTRAK

Tujuan penelitian ini untuk menganalisis apakah ROA, Ukuran Perusahaan, dan *Debt to Total Asset* berpengaruh terhadap perataan laba perusahaan Manufaktur Sektor Industri Barang Konsumsi yang Terdaftar di BEI. Penelitian ini menggunakan 30 sampel perusahaan tahun 2015. Untuk mengidentifikasi perusahaan yang melakukan perataan laba menggunakan *Indeks Eckel*. Menggunakan analisis statistik dengan bantuan *software* SPSS 18 untuk menguji apakah ROA, Ukuran Perusahaan, *Debt to Total Asset* berpengaruh terhadap perataan laba. Teknik pengampilan sampel pada penelitian ini adalah *Purposive Sampling*. Hasil penelitian menunjukkan bahwa ROA dan *Debt to Total Asset* berpengaruh terhadap perataan laba pada perusahaan Manufaktur Sektor Industri Barang Konsumsi yang Terdaftar di BEI, sedangkan Ukuran Perusahaan tidak berpengaruh.

Kata kunci: Perataan Laba, ROA, Ukuran Perusahaan, dan *Debt to Total Asset*

KATA PENGANTAR

Bismillahirrohmanirrohim,

Puji syukur penulis ucapkan kehadirat Allah SWT, karena atas berkat Rahmat dan Ridho-Nya telah memberikan petunjuk kepada penulis untuk menyelesaikan penyusunan Skripsi ini, yang merupakan salah satu syarat untuk menyelesaikan pendidikan Strata Satu (S1) di Fakultas Ekonomi Universitas Pasir Pengaraian.

Selama penulisan Skripsi ini penulis menyadari bahwa Skripsi ini tidak mungkin terselesaikan dengan baik tanpa adanya bimbingan, dukungan, bantuan, serta do'a dari berbagai pihak. Oleh karena itu, dengan segala kerendahan hati pada kesempatan ini penulis ingin mengucapkan terimakasih yang sebesar-besarnya kepada :

1. Bapak Dr. Adolf Bastian, M.Pd selaku Rektor Universitas Pasir Pengaraian.
2. Ibu Yulfita Aini, MM selaku Dekan Fakultas Ekonomi Universitas Pasir Pengaraian.
3. Ibu Hj. Sri Yunawati, M.Acc selaku Ketua Program Studi Akuntansi S1 Fakultas Ekonomi Universitas Pasir Pengaraian dan sekaligus sebagai Dosen Pemimbing ke II yang telah memberikan bimbingan kepada penulis dalam penyusunan Skripsi ini, terimakasih yang tak terhingga atas bimbingan dan pengajarannya selama ini.
4. Ibu Nurhayati, SE, M.Si selaku Dosen Pemimbing ke I yang telah memberikan bimbingan kepada penulis dalam penyusunan Skripsi ini, terimakasih yang tak terhingga atas bimbingan dan pengajarannya selama ini.

5. Bapak-bapak dan ibu-ibu dosen Fakultas Ekonomi Universitas Pasir Pengaraian yang telah memberikan ilmu pengetahuan selama dibangku perkuliahan, terimakasih yang tak terhingga atas pengajaran dan bimbingannya selama ini.
6. Seluruh staf Tata Usaha, perpustakaan serta karyawan/karyawati Universitas Pasir Pengaraian atas bantuan selama proses kegiatan belajar mengajar dan penyusunan Skripsi ini.
7. Alm. Ayah kami (Arifin) yang terbaik yang pernah kami miliki dan Ibu kami (Suriati) tercinta yang penuh kasih sayang, serta abangku (Masrizal), kakakku (Iga linar), adikku (Antos Gazali, A.Md), (Roza Silvia), (Widia Ningsih), (Susia Lestari), serta keponakanku (M. Rifki) dan (M. Alhafizi Akbar) penyemangatku dan terimakasih untuk do'a, dukungan, dan nasehat yang tidak bisa dibalas dengan apapun. Semoga penulis bisa membuat kalian terus bangga dan bahagia.
8. Sahabatku Centeng Pasie (Marita Safitri, SE), Fefi Yulian Mela, SE, Maria Hastuti, SE, Sri Wulan, SE dan Ayu Yulia Rantika, S.IP yang setia membantu dan memberikan dorongan berupa semangat serta do'a yang tulus demi sukses nya penyusunan Skripsi ini.
9. Teman-teman seperjuanganku di Universitas Pasir Pengaraian, terimakasih atas pengalaman, dukungan serta kenangan yang tak terlupakan selama dibangku perkuliahan.

10. Seluruh keluarga besar Dinas Pendidikan Pemuda, dan Olahraga Kabupaten Rokan Hulu yang telah memberikan pengalaman, dukungan dan do'a dalam penyusunan Skripsi ini.

Penulis menyadari bahwasanya dalam penulisan Skripsi ini masih jauh dari kesempurnaan. “Tiada gading yang tak retak, kata pepatah”. Namun, upaya mencari gading yang tidak retak setidaknya telah penulis usahakan.

Segala komentar, kritik maupun saran yang sifatnya membangun demi kesempurnaan penulisan Skripsi ini sangat penulis nantikan dan akan penulis terima dengan senang hati. Semoga bermanfaat bagi orang yang membacanya.

Pasir Pengaraian, 07 Agustus 2017

Penulis

Ronita, A.Md

DAFTAR ISI

HALAMAN

HALAMAN PERSETUJUAN

ABSTRAK	i
KATA PENGANTAR	ii
DAFTAR ISI	v
DAFTAR TABEL	viii
DAFTAR GAMBAR	ix

BAB I PENDAHULUAN

1.1 Latar Belakang Masalah	1
1.2 Rumusan Masalah	7
1.3 Tujuan Penelitian.....	7
1.4 Manfaat Penelitian.....	8
1.5 Batasan Masalah dan Originalitas	9
1.5.1 Pembatasan Masalah.....	9
1.5.2 Origanilitas	9
1.6 Sistematika Penulisan.....	9

BAB II KAJIAN PUSTAKA

2.1 Landasan Teori	10
2.1.1 Profitabilitas	11
2.1.2 Ukuran Perusahaan	12
2.1.3 Resiko Keuangan	14

2.1.4 Perataan Laba (<i>Income Smoothing</i>)	15
2.1.5 Tujuan Dilakukannya Perataan Laba	17
2.1.6 Dimensi Perataan Laba	18
2.1.7 Objek Perataan Laba	19
2.1.8 Alasan Manajemen Melakukan Perataan Laba.....	20
2.1.9 Faktor- Faktor yang Mempengaruhi Perataan Laba	21
2.2 Kerangka Pemikiran	23
2.3 Hipotesis	23
2.4 Hasil Penelitian yang Relevan	24

BAB III METODE PENELITIAN

3.1 Objek Penelitian	25
3.2 Jenis Penelitian	25
3.3 Populasi dan Sampel.....	25
3.3.1 Populasi.....	25
3.3.2 Sampel.....	26
3.4 Jenis dan Sumber Data	27
3.4.1 Jenis Data	27
3.4.2 Sumber Data.....	28
3.5 Teknik Pengumpulan Data	28
3.6 Variabel Penelitian dan Defenisi Operasional.....	28
3.7 Teknik Analisis Data	30
3.8 Jadwal Penelitian	33

BAB IV HASIL DAN PEMBASAN

4.1 Deskripsi Hasil Penelitian	34
4.1.1 Deskripsi Sampel Penelitian	34
4.1.2 Deskripsi Variabel Penelitian	34
4.1.3 Analisis Statistik Deskriptif	42
4.1.4 Uji Asumsi Klasik	43
4.1.5 Uji Regresi Linear Berganda.....	46
4.1.6 Uji Koefisien Determinan (R).....	48
4.2 Uji Hipotesis	49
4.2.1 Uji Parsial (t).....	49
4.2.2 Uji Simultan (F)	51
4.3 Pembahasan Hasil Penelitian.....	52

BAB V PENUTUP

5.1 Kesimpulan.....	54
5.2 Saran	55

DAFTAR PUSTAKA

LAMPIRAN

RIWAYAT HIDUP

DAFTAR TABEL

Tabel 3.1 Seleksi Sampel.....	27
Tabel 3.2 Jadwal Penelitian.....	33
Tabel 4.1 Data Hasil Perhitungan Perataan Laba (<i>Indeks Eckel</i>).....	35
Tabel 4.2 Data Hasil Perhitungan ROA.....	37
Tabel 4.3 Data Hasil Perhitungan Ukuran Perusahaan.....	38
Tabel 4.4 Data Hasil Perhitungan <i>Debt to Total Asset</i>	40
Tabel 4.5 Descriptive Statistics.....	42
Tabel 4.6 Hasil Uji Normalitas (<i>One-Sample Kolmogorov-Smirnov Test</i>).....	44
Tabel 4.7 Hasil Uji Autokorelasi (<i>Runs Test</i>).....	45
Tabel 4.8 Hasil Uji Multikolonieritas.....	46
Tabell 4.9 Hasil Uji Regresi Linear Berganda.....	47
Tabel 4.10 Hasil Uji Koefisien Determinan.....	48
Tabel 4.11 Hasil Uji Parsial (t).....	49
Tabel 4.12 Hasil Uji Simultan (F).....	52

DAFTAR GAMBAR

Gambar 2.1 Kerangka Pemikiran.....	23
Gambar 4.1 Hasil Uji Heteroskedastisitas	44