

**PENGARUH RASIO PROFITABILITAS DAN
LEVERAGE TERHADAP RETURN SAHAM PADA
PERUSAHAAN TELEKOMUNIKASI YANG
TERDAFTAR DI BURSA EFEK INDONESIA
PERIODE 2014-2016**

SKRIPSI

Oleh:

**NILAM PURNAMA SARI
NIM: 1424084**



**PROGRAM STUDI AKUNTANSI FAKULTAS EKONOMI
UNIVERSITAS PASIR PENGARAIAN
ROKAN HULU
2018**

**PENGARUH RASIO PROFITABILITAS DAN
LEVERAGE TERHADAP RETURN SAHAM PADA
PERUSAHAAN TELEKOMUNIKASI YANG
TERDAFTAR DI BURSA EFEK INDONESIA
PERIODE 2014-2016**

Diajukan Sebagai Salah Satu Syarat Untuk Menyelesaikan
Pendidikan Strata-1 Pada Program Studi Akuntansi
dan Memperoleh Gelar Sarjana Akuntansi

SKRIPSI

Oleh:

NILAM PURNAMA SARI

NIM: 1424084



**PROGRAM STUDI AKUNTANSI FAKULTAS EKONOMI
UNIVERSITAS PASIR PENGARAIAN
ROKAN HULU
2018**

**PENGARUH RASIO PROFITABILITAS DAN
LEVERAGE TERHADAP RETURN SAHAM PADA
PERUSAHAAN TELEKOMUNIKASI YANG
TERDAFTAR DI BURSA EFEK INDONESIA
PERIODE 2014-2016**

SKRIPSI

Oleh:

NILAM PURNAMA SARI

NIM: 1424084

Telah disetujui dan diterima dengan baik oleh:

Pembimbing I



H. Afrijal, SE, MM, Ak, CA
NIDN. 1027076902


Pembimbing II



Sri Yunawati, M.Acc
NIDN. 1009018501

Skripsi ini telah diterima sebagai salah satu persyaratan
untuk memperoleh gelar sarjana

Ketua Program Studi,



Nurhayati, SE, M.Si
NIDN. 1026068605

**PENGARUH RASIO PROFITABILITAS DAN
LEVERAGE TERHADAP RETURN SAHAM PADA
PERUSAHAAN TELEKOMUNIKASI YANG
TERDAFTAR DI BURSA EFEK INDONESIA
PERIODE 2014-2016**

SKRIPSI

Oleh:

NILAM PURNAMA SARI

NIM: 1424084

Telah dimajukan untuk diuji pada tanggal 09 Mei 2018

Susunan Dewan Penguji

Ketua,



H. Afrijal, SE, MM, Ak, CA
NIDN. 1027076902

Sekretaris,




Sri Yunawati, M.Acc
NIDN. 1009018501

Anggota Dewan Penguji



Nurhayati, SE, M.Si
NIDN. 1026068605



Arma Yuliza, SE, M.Si
NIDN. 1030078402



Nofrianty, SE, M.Si
NIDN. 1028087804

PERNYATAAN ORIGINALITAS SKRIPSI

Dengan ini saya menyatakan bahwa:

1. Skripsi merupakan karya asli dan belum pernah diajukan untuk mendapatkan gelar akademik sarjana, baik di Universitas Pasir Pengaraian maupun di universitas lain.
2. Skripsi ini belum dipublikasikan, kecuali secara tertulis dengan jelas dicantumkan sebagai acuan dalam naskah dengan disebutkan nama pengarang dan dicantumkan dalam daftar pustaka.
3. Pernyataan ini saya buat dengan sesungguhnya dan apabila dikemudian hari terdapat penyimpangan dan ketidakbenaran, maka saya bersedia menerima sanksi akademik berupa pencabutan gelar yang telah diperoleh, serta sanksi lainnya sesuai dengan norma yang berlaku di Universitas Pasir Pengaraian.

Pasir Pengaraian, Maret 2018
Yang membuat pernyataan



Nilam Purnama Sari
NIM. 1424084

ABSTRAK

Penelitian ini bertujuan untuk memberikan bukti empiris mengenai pengaruh *Net Profit Margin* (NPM), *Return On Assets* (ROA), *Return On Equity* (ROE), *Debt to Total Assets* (DTA), *Long Term Debt to Equity Ratio* (LTDER) terhadap *return* saham perusahaan Telekomunikasi.

Penelitian ini menggunakan sampel sebanyak empat perusahaan Telekomunikasi yang terdaftar di Bursa Efek Indonesia tahun 2014-2016. Sampel diperoleh dengan menggunakan metode *purposive sampling*. Metode analisis yang digunakan dalam penelitian ini adalah regresi linear berganda dengan tujuan untuk mengetahui pengaruh antara variabel independen terhadap variabel dependen.

Hasil dari penelitian ini menunjukkan bahwa tidak terdapat pengaruh positif signifikan antara *Net Profit Margin* (NPM), *Return On Assets* (ROA), *Return On Equity* (ROE), *Debt to Total Assets* (DTA), *Long Term Debt to Equity Ratio* (LTDER) secara parsial terhadap *return* saham dan tidak terdapat pengaruh positif signifikan antara *Net Profit Margin* (NPM), *Return On Assets* (ROA), *Return On Equity* (ROE), *Debt to Total Assets* (DTA), *Long Term Debt to Equity Ratio* (LTDER) secara simultan terhadap *return* saham.

Kata Kunci : *Net Profit Margin* (NPM), *Return On Assets* (ROA), *Return On Equity* (ROE), *Debt to Total Assets* (DTA), *Long Term Debt to Equity Ratio* (LTDER) dan *Return Saham*

KATA PENGANTAR

Puji dan syukur penulis panjatkan kepada Allah SWT atas limpahan rahmat-Nya sehingga penulis dapat menyelesaikan skripsi penelitian yang berjudul “Pengaruh Rasio Profitabilitas dan Leverage terhadap Return Saham pada Perusahaan Telekomunikasi yang terdaftar di Bursa Efek Indonesia tahun 2014-2016”.

Dalam penulisan skripsi ini, tentu jauh dari kesempurnaan. Hal ini dikarenakan keterbatasan pengalaman, kemampuan dan pengetahuan yang ada pada diri penulis. Namun demikian besar harapan, mudah-mudahan skripsi ini dapat bermanfaat bagi penulis khususnya maupun bagi pembaca umumnya.

Penyelesaian skripsi ini dapat diselesaikan dengan baik berkat dukungan dan bantuan dari berbagai pihak, baik secara langsung maupun tidak langsung. Oleh karena itu, pada kesempatan ini peneliti menyampaikan ucapan terimakasih kepada:


1. Allah SWT yang telah memberikan kesehatan sehingga penulis bisa menyelesaikan skripsi ini.
2. Orang tua tercinta Ayah dan Almarhumah Ibu yang selalu berdoa dan memberi semangat untuk anak-anaknya semoga Allah SWT meridhoi kita serta saudara (Mariadi, Mariatik, Mariani, Setia Budi, Sriwahyudi, Asmara Ariadi, Muhammad Mustika Wijaya, Dego Maryance, Surya Gusningsih) dan seluruh keluarga atas doa dan dukungannya.
3. Bapak Dr. Aldolf Bastian, M. Pd selaku Rektor Universitas Pasir Pengaraian.
4. Ibu Yulfita ‘Aini, SE, MM selaku Dekan Fakultas Ekonomi.

5. Ibu Nurhayati, SE. M.Si selaku Ketua Program Studi S1 Akuntansi.
6. Bapak H. Afrijal, SE, MM, Ak, CA selaku pembimbing I yang dengan segala kesabarannya telah berkenan meluangkan waktu, memberikan arahan, semangat, motivasi, pandangan, bimbingan, kritik dan saran yang sangat berharga dalam penyelesaian skripsi ini.
7. Ibu Sri Yunawati, M.Acc selaku pembimbing II yang telah memberikan arahan, nasehat dan bimbingan dengan penuh perhatian dan kesabaran bersedia meluangkan waktunya selama penyusunan skripsi ini.
8. Bapak Amin Fauzi, S.Kom dan Ibu Idatul Goniyah, S.Pd.I selaku pimpinan CV. Babussalam Computer Center (BCC) Ujungbatu serta seluruh karyawan/i yang selalu memberikan dukungan dan semangat kepada penulis.
9. Teman seperjuangan dan Rekan-rekan mahasiswa Akuntansi angkatan 2014 yang telah membantu memberikan masukan dan semangat kepada penulis.

Semoga Allah SWT membalas semua kebaikan dan bantuan yang telah diberikan kepada peneliti. Dalam penyusunan skripsi ini masih jauh dari sempurna, oleh karena itu dengan kerendahaan hati, peneliti menerima segala kritik dan saran yang membangun.

Akhir kata semoga skripsi ini berguna bagi kita semua, sebagai tambahan informasi dan pengetahuan. Sekali lagi penulis mengucapkan terima kasih kepada seluruh pihak yang telah membantu dan memberi dorongan terhadap penulis.

Pasin Pengarain, Maret 2018


Nilam Purnama Sari
NIM.1424084

DAFTAR ISI

ABSTRAK	v
KATA PENGANTAR.....	vi
DAFTAR ISI.....	viii
DAFTAR TABEL	xi
DAFTAR GAMBAR.....	xii
BAB I PENDAHULUAN.....	1
1.1 Latar Belakang Masalah.....	1
1.2 Rumusan Masalah	6
1.3 Tujuan Penelitian.....	6
1.4 Manfaat Penelitian.....	7
1.5 Pembatasan Masalah dan Originalitas.....	8
1.6 Sistematika Penulisan.....	9
BAB II KAJIAN PUSTAKA	11
2.1 Landasan Teori.....	11
2.1.1 <i>Return Saham</i>	11
2.1.2 Rasio Profitabilitas.....	12
2.1.3 Leverage	18
2.2 Hasil Penelitian yang Relevan.....	21
2.3 Kerangka Pemikiran.....	24
2.4 Hipotesis.....	25

BAB III METODE PENELITIAN	26
3.1 Objek Penelitian	26
3.2 Jenis penelitian	26
3.3 Populasi dan Sampel	26
3.3.1 Populasi	26
3.3.2 Sampel.....	27
3.4 Jenis dan Sumber Data	27
3.5 Teknik Pengumpulan Data	28
3.6 Variabel Penelitian dan Defenisi Operasional	28
3.6.1 Variabel Independen (X).....	28
3.6.2 Variabel Dependen (Y)	30
3.7 Teknik Analisis Data	31
3.7.1 Pengujian Hipotesis Uji t (Parsial).....	32
3.7.2 Pengujian Hipotesis Uji F (Simultan)	32
3.8 Jadwal Penelitian.....	33
BAB IV HASIL DAN PEMBAHASAN	34
4.1 Deskripsi Data.....	34
4.2 Analisis Data	40
4.2.1 Analisis Regresi Linear Berganda.....	40
4.3 Pengujian Hipotesis.....	43
4.3.1 Uji t (Uji Parsial).....	43
4.3.2 Uji F (Uji Simultan)	46
4.4 Pembahasan.....	47

BAB V PENUTUP	49
5.1 Kesimpulan	49
5.2 Saran.....	50
DAFTAR PUSTAKA	51

LAMPIRAN

1. Titik Presentase Distribusi t (t-tabel)
2. F-Distribution (F-tabel)
3. Laporan Keuangan Perusahaan Telekomunikasi Tahun 2014-2016
4. Return Saham
5. Artikel yang Relevan
6. Data Olahan SPSS
7. Pernyataan Persetujuan Judul
8. Daftar Riwayat Hidup Penulis

DAFTAR TABEL

Tabel 3.1 Daftar Sampel Perusahaan Telekomunikasi yang Terdaftar di Bursa Efek Indonesia.....	27
Tabel 3.2 Jadwal Rencana Penelitian.....	33
Tabel 4.1 Hasil Perhitungan <i>Net Profit Margin</i> (NPM) pada Perusahaan Telekomunikasi tahun 2014-2016	35
Tabel 4.2 Hasil Perhitungan <i>Return On Assets</i> (ROA) pada Perusahaan Telekomunikasi tahun 2014-2016	36
Tabel 4.3 Hasil Perhitungan <i>Return On Equity</i> (ROE) pada Perusahaan Telekomunikasi tahun 2014-2016	37
Tabel 4.4 Hasil Perhitungan <i>Debt to Total Assets</i> (DTA) pada Perusahaan Telekomunikasi tahun 2014-2016	38
Tabel 4.5 Hasil Perhitungan <i>Long Term Debt to Equity Ratio</i> (LTDER) pada Perusahaan Telekomunikasi tahun 2014-2016	39
Tabel 4.6 Hasil Perhitungan <i>Return Saham</i> tahun 2014-2016.....	40
Tabel 4.7 Hasil Analisis Regresi Linear Berganda	41
Tabel 4.8 Hasil Uji t (Uji Parsial)	44
Tabel 4.9 Hasil Uji F (Uji Simultan).....	46

DAFTAR GAMBAR

Gambar 2.1 Kerangka Pemikiran.....	24
------------------------------------	----