

**PENGARUH *RETURN ON ASSET (ROA)* DAN
UKURAN PERUSAHAAN TERHADAP
PRAKTIKPERATAAN LABA (*Income Smoothing*) Studi
kasus pada PerusahaanMakanan dan Minuman yang
Terdaftardi Bursa Efek Indonesia
Periode 2014-2016**

SKRIPSI

Oleh:

**ARTATI
NIM: 1424018**



**PROGRAM STUDI AKUNTANSI FALKUTAS
EKONOMI**

UNUVERSITAS PASIR PENGARAIAN

ROKAN HULU

2018

**PENGARUH *RETURN ON ASSET (ROA)* DAN
UKURAN PERUSAHAAN TERHADAP
PRAKTIKPERATAAN LABA (*Income Smoothing*) Studi
kasus pada PerusahaanMakanan dan Minuman yang
Terdaftardi Bursa Efek Indonesia
Periode 2014-2016**

Diajukan Sebagai Salah Satu Syarat Untuk Menyelesaikan Pendidikan
Strata-1 Pada Program Studi Akuntansi Dan Memperoleh Gelar
Sarjana Ekonomi

SKRIPSI

Oleh:

ARTATI
NIM: 1424018



**PROGRAM STUDI AKUNTANSI FALKUTAS
EKONOMI**

UNIVERSITAS PASIR PENGARAIAN

ROKAN HULU

2018

**ANALISIS PENGARUH *RETURN ON ASSET (ROA)* DAN
UKURAN PERUSAHAAN TERHADAP
PRAKTIKPERATAAN LABA (*Income Smoothing*) Studi
kasus pada PerusahaanMakanan dan Minuman yang
Terdaftardi Bursa Efek Indonesia
Periode 2014-2016**

SKRIPSI

Oleh:
ARTATI
NIM: 1424018

Telah dimajukan untuk diuji pada tanggal 15 November 2018


Disetujui oleh:

Pembimbing I



Arma Yuliza, SE. M. Si
NIDN: 1030078402

Pembimbing II



Nurhayati, SE. M. Si
NIDN: 1026068605

Skripsi ini sudah diterima sebagai salah satu persyaratan
untuk memperoleh gelar sarjana

Ketua Program Studi Akuntansi



Nurhayati, SE. M. Si
NIDN: 1026068605

PENGARUH *RETURN ON ASSET (ROA)* DAN UKURAN PERUSAHAAN TERHADAP PRAKTIKPERATAAN LABA (*Income Smoothing*) Studi kasus pada PerusahaanMakanan dan Minuman yang Terdaftardi Bursa Efek Indonesia Periode 2014-2016

SKRIPSI

Oleh:

ARTATI
NIM: 1424018

Telah dimajukan untuk diuji pada tanggal 15 November 2018


Susunan Dewan Penguji:

Ketua



Arma Yuliza, SE. M. Si
NIDN: 1030078402

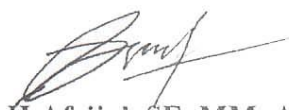
Sekretaris



Nurhayati, SE. MSi
NIDN: 1026068605

Anggota Dewan Penguji

Penguji I



H. Afrijal, SE., MM. Ak. CA
NIDN.1027076902

Penguji II



Hj. Sri Yunawati, M. acc
NIDN.1009018501

Penguji III



Nofrianty, SE., M.Si
NIDN.1028087804

PERNYATAAN ORIGINALITAS SKRIPSI

Dengan saya menyatakan bahwa :

1. Skripsi ini merupakan Karya asli dan belum pernah diajukan untuk mendapatkan gelar akademik sarjana , baik di Universitas Pasir Pengaraian maupun di universitas lain.
2. Skripsi ini belum dipublikasikan, kecuali secara tertulis dengan jelas dicantumkan sebagai acuan dalam naskah dengan disebutkan nama pengarang dan dicantumkan dalam daftar pustaka.
3. Pernyataan ini saya buat dengan sesungguhnya dan apabila dikemudaian hari terdapat penyimpangan dan ketidakbenaran, maka saya bersedia menerima sanksi akademik berupa pencabutan gelar yang telah diperoleh, serta sanksi lainnya sesuai dengan norma yang berlaku di Universitas Pasir Pengaraian.

Pasir Pengaraian,.....

..... membuat pernyataan



ABSTRAK

Abstract: The purpose of this study is to find out, explain and describe the effect of return on assets (ROA) and firm size on income smoothing practices. The independent variable and this research are return on assets (ROA) and company size. while the dependent variable is income smoothing practice. The object of research in this study is in food and beverage companies listed on the Indonesia Stock Exchange in 2014-2016. Samples are obtained using purposive sampling method. The analytical method used is multiple linear regression analysis with the help of SPSS 18.

Keywords: Return On Assets (ROA), Company Size and Practice of Profit Smoothing

Tujuan dari penelitian ini adalah untuk mengetahui, menjelaskan dan menggambarkan pengaruh *return on asset (ROA)* dan ukuran perusahaan terhadap praktik perataan laba. Variabel independen dan penelitian ini yaitu *return on asset (ROA)* dan ukuran perusahaan. sedangkan variabel dependen yaitu praktik perataan laba .

Objek penelitian dalam penelitian ini yaitu pada perusahaan makanan dan minuman yang terdaftar di Bursa Efek Indonesia tahun 2014-2016. Sampel diperoleh dengan menggunakan metode *purposive sampling*. Metode analisis yang digunakan yaitu analisis regresi linier berganda dengan bantuan SPSS 18.

Kata kunci: Return On Asset (ROA), Ukuran Perusahaan dan Praktik Perataan Laba

KATA PENGANTAR

Puji syukur penulis haturkan kehadiran Allah SWT yang tiada hentinya melimpahkan rahmat dan hidayah-Nya sehingga penulis dapat menyelesaikan skripsi ini dengan judul **“Analisis Pengaruh *Return On Asset (ROA)*, dan Ukuran Perusahaan Terhadap Praktek Perataan laba (*Income Smoothing*) (Studi Kasus Pada Perusahaan Makanan dan Minuman yang Terdaftar di Bursa Efek Indonesia (BEI) Periode 2014-2016)”**. Penyusunan skripsi ini merupakan salah satu syarat untuk menyelesaikan pendidikan Sarjana Strata Satu Akuntansi pada Fakultas Ekonomi Universitas Pasir Pengaraian.

Dalam penulisan Skripsi ini, tentu jauh dari kesempurnaan. Hal ini dikarenakan keterbatasan pengalaman, kemampuan dan pengetahuan yang ada pada diri penulis. Namun demikian besar harapan, mudah-mudahan skripsi ini dapat bermanfaat bagi penulis khususnya maupun pembaca umumnya.

Pada kesempatan ini, penulis ingin mengucapkan terimakasih kepada semua pihak yang telah membantu penyelesaian skripsi ini yaitu kepada:

1. Allah SWT yang telah memberi kesehatan selama penyelesaian skripsi ini.
2. Orang tua tercinta, yaitu Ibu saya Lumiati dan ayah saya Zehendri yang selalu berdo'a, selalu memberi semangat, motivasi dan lain-lain, semoga mereka selau diberikan kesehatan dan dilindungi Allah SWT. Kemudian terimakasih kepada adik-adik saya tersayang yang selalu memberi semangat dan do'a .
3. Bapak Dr.Adolf Bastian, M.pd selaku Rektor Universitas Pasir Pengaraian.
4. Ibu Yulfita' Aini, SE.MM selaku Dekan Fakultas Ekonomi Universitas Pasir Pengaraian.
5. Ibu Nurhayati, SE., M.Si selaku ketua Program Studi Akuntansi sekaligus sebagai dosen pembimbing II yang telah memberi arahan, bimbingan

dengan penuh perhatian dan kesabaran bersedia meluangkan waktunya selama penyusunan skripsi ini.

6. Ibu Arma Yuliza, SE., M.Si selaku pembimbing I dengan segala kesabaran telah meluangkan waktu, tenaga dan pikiran untuk memberi bimbingan kritik dan saran, semangat serta motivasi dalam penyelesaian skripsi ini.
7. Sahabat-sahabatku terutama kepada Vera Lestari dan Nurcahaya yang selalu memberi semangat, serta teman-teman seperjuangan mahasiswa Akuntansi angkatan 2014 yang telah membantu memberikan masukan dan semangat.
8. Seluruh Dosen dan Kayawan Fkultas Ekonomi Universitas Pasir Pengaraian yang telah membagikan ilmunya dan bantuannya kepada penulis.

Semoga Allah SWT membalas semua kebaikan lebih dari yang diberikan kepada penulis, penulis menyadari bahwa penulisan skripsi ini masih banya kelemahannya. Oleh karena itu, penulis menerima dengan rendah hati segala kritik dan saran yang membangun dari semua pihak demi kesempurnaan skripsi ini. Akhir kata penulis berharap semoga skripsi ini dapat memberi manfaat bagi semua pihak.
Amin

Pasir pengaraian, April 2018
Penulis

ARTATI
NIM. 1424018

DAFTAR ISI

ABSTRAK	v
KATA PENGANTAR.....	vi
DAFTAR ISI.....	vii
DAFTAR TABEL.....	xi
DAFTAR GAMBAR.....	xii
BAB I PENDAHULUAN	
1.1 Latar Belakang Masalah.....	1
1.2 Rumusan Masalah	3
1.3 Tujuan Penelitian	3
1.4 Manfaat Penelitian	4
1.5 Batasan Masalah dan Originalitas	5
1.5.1 Batasan Masalah.....	5
1.5.2 Originalitas.....	5
1.6 Sistematika Penulisan.....	6
BAB II KAJIAN PUSTAKA	
2.1 Landasan Teori.....	7
2.1.1 Teori Keagenan (<i>Agency Theory</i>).....	7
2.1.2 Manajemen Laba (<i>Earnings Management</i>)	8
2.1.3 Perataan Laba (<i>Income Smoothing</i>)	10
2.1.4 <i>Return On Asset</i>	14
2.1.5 Ukuran Perusahaan	14
2.2 Hasil Penelitian Yang Relevan.....	15
2.3 Kerangka Pemikiran.....	16
2.3.1 Hubungan <i>Return On Asset</i> Dengan Perataan Laba	17
2.3.2 Hubungan Ukuran Perusahaan dengan Perataan Laba	17

2.4 Hipotesis	18
---------------------	----

BAB III METODE PENELITIAN

3.1 Objek Penelitian	19
3.2 Jenis Penelitian	19
3.3 Populasi dan Sampel	19
3.4 Jenis dan sumber data	20
3.4.1 Jenis Data	20
3.4.2 Sumber Data	21
3.4.3 Teknik Pengumpulan Data	21
3.5 Variabel Penelitian dan Defenisi Operasional	21
3.5.1 Variabel Independen	21
3.5.2 Variabel Dependen	22
3.6 Teknik Analisis Data	23
3.6.1 Uji Asumsi Klasik	23
3.6.1.1 Uji Normalitas Residual	23
3.6.1.2 Uji Multikolonearitas	24
3.6.1.3 Uji Heteroskedastisitas	24
3.6.1.4 Uji Autokolerasi	25
3.6.2 Analisis Regresi Linier Berganda	25
3.6.3 Uji Koefisien Determinasi	26
3.6.4 Uji Hipotesis (Uji t)	26
3.6.5 Uji Koefisien Regresi Secara Bersama-Sama (Uji F)	27

BAB IV HASIL DAN PEMBAHASAN

4.1 Deskripsi Data	28
4.1.1 Variabel Terikat (Y) Perataan Laba	29
4.1.2 Variabel Bebas (X1) <i>Return Ona Asset</i>	31
4.1.3 Variabel Bebas (X1) Ukuran Perusahaan	31
4.2 Analisis Data	32

BAB V PENUTUP

5.1 Kesimpulan 43
5.2 Saran..... 44

DAFTAR PUSTAKA 45

LAMPIRAN

DAFTAR TABEL

3.1 Nama Sampel Makanan dan Minuman yang terdaftar di BEI	20
4.1 Hasil Perhitungan Perataan Laba pada Perusahaan Makanan dan Minuman periode 2014-2016.....	29
4.2 Hasil Perhitungan Return On Asset Perusahaan Makanan dan Minuman periode 2014-2016	31
4.3 Hasil Perhitungan Ukuran Perusahaan pada Perusahaan Makanan dan Minuman periode 2014-2016	32
4.4 Hasil Uji Normalitas residual	33
4.5 Hasil uji Multikolonieritas.....	34
4.6 Hasil Uji Heteroskedasitas	35
4.7 Hasil Uji Autokolerasi.....	36
4.8 Hasil Analisis Rrgresi Linier Berganda	37
4.9 Hasil Uji Koefisien Deerminasi ((R2)	38
4.10 Hasil Uji Secara Persial	40
4.11 Hasil Uji Koefisien Regresi Secara Simultan (Uji F)	41

DAFTAR GAMBAR

2.1 Kerangka Pemikiran	16
------------------------------	----