

**FAKTOR-FAKTOR YANG MEMPENGARUHI  
KELENGKAPAN PENGUNGKAPAN LAPORAN  
KEUANGAN (Studi Kasus Pada Perusahaan *Food and  
Beverage* Yang Terdaftar Di BEI Tahun 2019-2021)**

**SKRIPSI**

**Oleh:**

**NURHASANAH**

**NIM: 1924037**



**PROGRAM STUDI AKUNTANSI FAKULTAS EKONOMI  
UNIVERSITAS PASIR PENGARAIAN  
ROKAN HULU  
2023**

**FAKTOR-FAKTOR YANG MEMPENGARUHI  
KELENGKAPAN PENGUNGKAPAN LAPORAN  
KEUANGAN (Studi Kasus Pada Perusahaan *Food And  
Beverage* Yang Terdaftar Di Bei Tahun 2019-2021)**

**SKRIPSI**

Diajukan Sebagai Salah Satu Syarat Untuk Menyelesaikan  
Pendidikan Strata-1 Pada Program Studi Akuntansi  
Dan Memperoleh Gelar Sarjana Akuntansi

**Oleh:**

**NURHASANAH**  
**NIM: 1924037**



**PROGRAM STUDI AKUNTANSI FAKULTAS EKONOMI  
UNIVERSITAS PASIR PENGARAIAN  
ROKAN HULU  
2023**

**FAKTOR-FAKTOR YANG MEMPENGARUHI  
KELENGKAPAN PENGUNGKAPAN LAPORAN  
KEUANGAN (Studi Kasus Pada Perusahaan *Food and  
Beverage* Yang Terdaftar Di BEI Tahun 2019-2021)**

**SKRIPSI**

**Oleh:**

**NURHASANAH  
NIM: 1924037**

Telah dimajukan untuk ujian pada tanggal 14 Juni 2023


**Susunan Dewan Penguji**

**Pembimbing I,**



NOFRIANTY, SE, M.Si  
NIDN. 1028087804


**Pembimbing II,**



NURHAYATI, SE, M.Si  
NIDN. 1026068605


**Anggota Dewan Penguji**

**Penguji I**



SUSANTI, SE., M.AK  
NIDN. 1026108301

**Penguji II**



ARMA YULIZA, SE, M.Si  
NIDN. 1030078402

**Penguji III**



ZULKAIRNAIN, SE., M.Ak  
NIDN. 1003129201

**FAKTOR-FAKTOR YANG MEMPENGARUHI  
KELENGKAPAN PENGUNGKAPAN LAPORAN KEUANGAN  
(Studi Kasus Pada Perusahaan *Food and Beverage* Yang  
Terdaftar Di BEI Tahun 2019-2021)**

**SKRIPSI**


**Oleh:**

**NURHASANAH  
NIM: 1924037**


Telah dimajukan untuk ujian pada tanggal 14 Juni 2023

**Disetujui Oleh:**

**Pembimbing I**


  
**NOFRIANTY, SE., M.Si  
NIDN. 1028087804**

**Pembimbing II**

  
**NURHAYATI, SE., M.Si  
NIDN. 1026068605**



**Ketua Program Studi Akuntansi**

  
**NURHAYATI, SE., M.Si  
NIDN. 1026068605**

## PERNYATAAN ORIGINALITAS SKRIPSI

Dengan ini saya menyatakan bahwa:

1. Skripsi ini merupakan karya asli dan belum pernah diajukan untuk mendapatkan gelar akademik sarjana, baik di Universitas Pasir Pengaraian maupun di Universitas lain.
2. Skripsi ini belum dipublikasikan, kecuali secara tertulis dengan jelas dicantumkan sebagai acuan dalam naskah dengan disebutkan nama pengarang dan dicantumkan dalam daftar pustaka.
3. Pernyataan ini saya buat dengan sesungguhnya dan apabila dikemudian hari terdapat penyimpangan dan ketidak benaran, maka saya bersedia menerima sanksi akademik berupa pencabutan gelar yang telah diperoleh, serta sanksi lainnya sesuai dengan norma yang berlaku di Universitas Pasir Pengaraian.

Pasir Pengaraian, 14 Juni 2023

Yang membuat pernyataan,



NURHASANAH  
NIM: 1924037

## ABSTRAK

Tujuan penelitian ini adalah untuk mengetahui pengaruh rasio likuiditas, rasio profitabilitas, rasio *leverage* dan ukuran perusahaan terhadap kelengkapan pengungkapan laporan keuangan (Studi Kasus Pada Perusahaan *Food and Beverage* Yang Terdaftar di BEI Tahun 2019-2021). Objek penelitian ini adalah perusahaan *Food and Beverage* Yang Terdaftar di BEI Tahun 2019-2021. Model analisis yang digunakan analisis regresi linier berganda.

Hasil penelitian ini menunjukkan bahwa secara simultan atau bersama-sama antara likuiditas, profitabilitas, leverage, ukuran perusahaan tidak berpengaruh signifikan terhadap kelengkapan pengungkapan pada perusahaan *Food and Beverage* yang terdaftar di Bursa Efek Indonesia tahun 2019, 2020 dan tahun 2021.

Dengan nilai ditunjukkan oleh nilai signifikansi  $0,298 \geq 0,05$  dan nilai F-hitung  $1,268 < F$  tabel 2,61. Secara parsial likuiditas tidak berpengaruh signifikan terhadap kelengkapan pengungkapan dengan nilai  $t_{hitung}$  sebesar  $t_{hitung}$  sebesar  $-1,250 < t_{tabel}$  sebesar 2,01, variabel profitabilitas tidak berpengaruh signifikan terhadap kelengkapan pengungkapan dengan nilai  $t_{hitung}$  sebesar  $-1,638 < t_{tabel}$  sebesar 2,01. variabel leverage tidak berpengaruh signifikan terhadap kelengkapan pengungkapan dengan nilai  $t_{hitung}$  sebesar  $-0,966 < t_{tabel}$  sebesar 2,01. variabel ukuran perusahaan tidak berpengaruh signifikan terhadap kelengkapan pengungkapan dengan nilai  $t_{hitung}$  sebesar  $-1,506 < t_{tabel}$  sebesar 2,01

**Kata Kunci:** likuiditas, profitabilitas, leverage, ukuran perusahaan dan kelengkapan pengungkapan laporan keuangan.

## **ABSTRACT**

*The purpose of this study was to determine the effect of liquidity ratios, profitability ratios, leverage ratios and company size on the completeness of financial statement disclosure (Case Study of Food and Beverage Companies Listed on the IDX for 2019-2021). The object of this research are Food and Beverage companies that are listed on the IDX in 2019-2021. The analysis model used is multiple linear regression analysis.*

*The results of this study indicate that simultaneously or together liquidity, profitability, leverage, company size have no significant effect on the completeness of disclosure in Food and Beverage companies listed on the Indonesia Stock Exchange in 2019, 2020 and 2021.*

*With the value shown by the significance value of  $0.298 \geq 0.05$  and the F-count value of  $1.268 < F$  table 2.61. Partially, liquidity has no significant effect on the completeness of disclosure with a tcount of  $-1.250 < t$ table of 2.01, the profitability variable has no significant effect on the completeness of disclosure with a tcount of  $-1.638 < t$ table of 2.01. the leverage variable has no significant effect on the completeness of disclosure with a tcount of  $-0.966 < t$ table of 2.01. company size variable has no significant effect on the completeness of disclosure with a tcount of  $-1.506 < t$ table of 2.01*

**Keywords** : *liquidity, profitability, leverage, company size and completeness of financial statement disclosure.*

## KATA PENGANTAR

Alhamdulillah, puji syukur kehadiran Allah SWT karena dengan rahmat dan hidayah-Nya skripsi ini dapat diselesaikan dengan judul “Faktor-Faktor Yang Mempengaruhi Kelengkapan Pengungkapan Laporan Keuangan (Studi Kasus Pada Perusahaan *Food And Beverage* Yang Terdaftar Di BEI Tahun 2019-2021).

Adapun maksud dan tujuan dari penulisan skripsi ini adalah untuk memenuhi persyaratan mengikuti ujian skripsi pada Fakultas Ekonomi Universitas Pasir Pengaraian.

Dalam penulisan skripsi ini, tentu jauh dari kesempurnaan. Hal ini dikarenakan keterbatasan pengalaman, kemampuan dan pengetahuan yang ada pada diri penulis. Namun demikian besar harapan, mudah-mudahan skripsi ini dapat bermanfaat bagi penulis khususnya maupun bagi pembaca umumnya.

Penyelesaian skripsi ini tidak dapat terlaksana tanpa bantuan dan sumbangan tenaga dari berbagai pihak yang telah membantu. Untuk itu penulis mengucapkan terima kasih kepada:

1. Allah SWT yang telah memberikan kesehatan sehingga penulis bisa menyelesaikan skripsi ini.
2. Kedua orang tua penulis yang selalu mendukung dan mendoakan dalam menyusun skripsi ini.
3. Bapak Dr. Hardianto, M.Pd selaku Rektor Universitas Pasir Pengaraian.
4. Bapak Arrafiqur Rahman, SE.,MM selaku Dekan Fakultas Ekonomi.
5. Ibu Nofrianty SE, M.Si selaku Dosen Pembimbing I.
6. Ibu Nurhayati, SE, M.Si selaku Ketua Program Studi Akuntansi dan Dosen Pembimbing II.
7. Kedua orang tua tercinta dan tersayang yang telah memberikan dukungan baik moril maupun materil, kepercayaan, kesabaran, pengorbanan, serta doa dan kasih sayang yang tak terhingga kepada penulis.
8. Rekan-rekan mahasiswa Fakultas Ekonomi terutama buat mahasiswa Akuntansi angkatan 2019 yang telah membantu dan memberikan semangat kepada penulis.

Akhir kata semoga skripsi ini berguna bagi kita semua dan sekali lagi penulis mengucapkan terima kasih kepada seluruh pihak yang telah membantu dan memberikan dorongan terhadap penulisan skripsi ini.

Pasir Pengaraian, 14 Juni 2023



NURHASANAH  
NIM: 1924037

## DAFTAR ISI

	<i>Halaman</i>
<b>ABSTRAK .....</b>	<b>v</b>
<b>KATA PENGANTAR.....</b>	<b>vi</b>
<b>DAFTAR ISI.....</b>	<b>viii</b>
<b>DAFTAR TABEL .....</b>	<b>x</b>
<b>DAFTAR GAMBAR.....</b>	<b>xi</b>
<b>BAB I PENDAHULUAN</b>	
1.1 Latar Belakang Masalah .....	1
1.2 Rumusan Masalah .....	9
1.3 Tujuan Penelitian .....	10
1.4 Manfaat Penelitian.....	11
1.5 Pembatasan Masalah dan Originalitas.....	12
1.6 Sistematik Penulisan.....	14
<b>BAB II KAJIAN PUSTAKA</b>	
2.1 Landasan Teori .....	15
2.1.1 pengungkapan laporan keuangan sukarela .....	15
2.1.2 Likuiditas .....	17
2.1.3 Profitabilitas .....	20
2.1.4 Leverage .....	23
2.1.5 Ukuran Perusahaan .....	26
2.2 Penelitian Terdahulu.....	28
2.3 Kerangka Pemikiran.....	30
2.4 Hipotesis.....	30
<b>BAB III METODE PENELITIAN</b>	
3.1 Objek Penelitian .....	31
3.2 Jenis Penelitian.....	31
3.3 Populasi dan Sampel.....	31

3.4	Jenis dan Sumber Data.....	35
3.5	Teknik Pengumpulan Data.....	35
3.6	Variabel Penelitian dan Definisi.....	35
3.7	Teknik Analisis Data.....	39
<b>BAB IV HASIL DAN PEMBAHASAN</b>		
4.1	Gambaran Umum Objek Penelitian.....	43
4.2	Hasil Penelitian.....	50
4.3	Pengujian Hipotesis.....	54
4.4	Pembahasan.....	56
<b>BAB V PENUTUP</b>		
5.1	Kesimpulan.....	61
5.2	Saran.....	62
<b>DAFTAR PUSTAKA .....</b>		<b>63</b>
<b>LAMPIRAN</b>		
<b>DAFTAR RIWAYAT HIDUP</b>		

## DAFTAR TABEL

	<i>Halaman</i>
Tabel 2.1 Penelitian Terdahulu.....	28
Tabel 3.1 Perusahaan <i>Food And Beverage</i> yang terdaftar di BEI .....	33
Tabel 3.2 Daftar perusahaan yang mempublik laporan keuangan lengkap...	35
Tabel 3.3 Daftar perusahaan yang menjadi sampel penelitian .....	21
Tabel 3.4 Daftar <i>Item</i> Diungkapkan Indeks pengungkapan Sukarela .....	36
Tabel 3.5 Pedoman untuk klasifikasi pengujian pengaruh .....	43
Tabel 4.1 Sampel Penelitian.....	44
Tabel 4.2 Current Ratio.....	45
Tabel 4.3 Rasio Profitabilitas.....	46
Tabel 4.4 Leverage .....	48
Tabel 4.5 Ukuran Perusahaan .....	49
Tabel 4.6 Kelengkapan Pengungkapan .....	50
Tabel 4.7 Hasil Analisi Regresi Linier Berganda .....	51
Tabel 4.8 Koefisien Korelasi Berganda dan Koefisien Determinasi .....	54
Tabel 4.9 Nilai Statistik Uji Parsial (Uji t) .....	55
Tabel 4.10 Anova Untuk Pengujian Koefisien Regresi Secara Bersama-Sama ...	56

## DAFTAR GAMBAR

	<i>Halaman</i>
Gambar 2.1 Kerangka Pemikiran.....	30