

**PENGARUH *EARNING PER SHARE* (EPS), *PRICE EARNING RATIO* (PER) DAN *DIVIDEND PER SHARE* (DPS) TERHADAP HARGA SAHAM PADA PERUSAHAAN SUB SEKTOR *PULP DAN PAPER* YANG TERDAFTAR DI BURSA EFEK INDONESIA**

**SKRIPSI**

Diajukan Sebagai Salah Satu Syarat Untuk Menyelesaikan  
Pendidikan Sarjana Pada Program Studi S1 Akuntansi  
Fakultas Ekonomi Universitas Pasir Pengaraian

**OLEH:**

**KIKI HARIANI  
NIM: 1424038**



**PROGRAM STUDI AKUNTANSI FAKULTAS  
EKONOMI  
UNIVERSITAS PASIR PENGARAIAN  
ROKAN HULU  
2018**

**PENGARUH *EARNING PER SHARE* (EPS), *PRICE EARNING RATIO* (PER) DAN *DIVIDEND PER SHARE* (DPS) TERHADAP HARGA SAHAM PADA PERUSAHAAN SUB SEKTOR *PULP DAN PAPER* YANG TERDAFTAR DI BURSA EFEK INDONESIA**

**SKRIPSI**

Oleh:

**KIKI HARIANI**  
**NIM: 1424038**

Telah Dimajukan untuk diuji pada tanggal 10 Agustus 2018

**Pembimbing I,**




NOFRIANTY, SE, M.Si  
NIDN. 1028087804

**Pembimbing II,**



Hji. SRI YUNAWATI, M.Acc  
NIDN. 1009018501

**Ketua Program Studi Akuntansi**



NURHAYATI, SE, M.Si  
NIDN. 1026068605

**PENGARUH *EARNING PER SHARE* (EPS), *PRICE EARNING RATIO* (PER) DAN *DIVIDEND PER SHARE* (DPS) TERHADAP HARGA SAHAM PADA PERUSAHAAN SUB SEKTOR *PULP DAN PAPER* YANG TERDAFTAR DI BURSA EFEK INDONESIA**

**SKRIPSI**

Oleh:

**KIKI HARIANI**  
NIM: 1424038

Telah Dimajukan untuk diuji pada tanggal 10 Agustus 2018


**Susunan Dewan Penguji**

**Ketua**



NOFRIANTY, SE, M.Si  
NIDN. 1028087804

**Sekretaris**




Hj. SRI YUNAWATI, M.Acc  
NIDN. 1009018501

**Anggota Dewan Penguji**



NURHAYATI, SE, M.Si  
NIDN. 1026068605



ARMA YULIZA, M.Si  
NIDN. 1030078402



H. AFRIJAL, SE, MM, AK, CA  
NIDN. 1027076902

## PERNYATAAN ORIGINALITAS SKRIPSI

Dengan ini saya menyatakan bahwa:

1. SKRIPSI ini merupakan karya asli dan belum pernah diajukan untuk mendapatkan gelar akademik sarjana, baik di Universitas Pasir Pengaraian maupun di Universitas lain.
2. SKRIPSI ini belum dipublikasikan, kecuali secara tertulis dengan jelas dicantumkan sebagai acuan dalam naskah dengan disebutkan nama pengarang dan dicantumkan dalam daftar pustaka.
3. Pernyataan ini saya buat dengan sesungguhnya dan apabila dikemudian hari terdapat penyimpangan dan ketidak benaran, maka saya bersedia menerima sanksi akademik berupa pencabutan gelar yang telah diperoleh, serta sanksi lainnya sesuai dengan norma yang berlaku di Universitas Pasir Pengaraian.

Pasir Pengaraian, Juli 2018

Yang membuat pernyataan,



KIKI HARIANI  
NIM: 1424038

## ABSTRAK

Tujuan penelitian ini adalah untuk memperoleh bukti secara empiris dan menentukan kejelasan tentang pengaruh *earning per share* (EPS), *price earning ratio* (PER) dan *dividen per share* (DPS) terhadap harga saham pada perusahaan sub sektor *Pulp* dan *Paper* yang terdaftar di Bursa Efek Indonesia.

Objek penelitian ini adalah perusahaan sub sektor *Pulp* dan *Paper* dari tahun 2014 sampai dengan tahun 2016. Sampel dalam penelitian ini adalah perusahaan sub sektor *pulp* dan *paper* yang diambil dengan menggunakan teknik *purposive sampling*. Adapun perusahaan tersebut adalah Pabrik Kertas Tjiwi Kimia Tbk dan Indah Kiat *Pup* dan *Paper* Tbk. Model analisis yang digunakan adalah regresi linear berganda. Koefisien determinasi dalam penelitian ini adalah 100% hal ini menunjukkan bahwa *earning per share*, *price earning ratio* dan *dividen per share* sangat kuat mempengaruhi harga saham .

Hasil penelitian secara simultan nilai  $F_{hitung}$  yaitu  $4894,066 >$  nilai  $F_{tabel}$  yaitu 19,16, jadi secara serempak *earning per share*, *price earning ratio* dan *dividen per share* berpengaruh terhadap harga saham. Secara parsial, *earning per share* nilai  $t_{hitung}$   $20,507 >$   $t_{tabel}$  2,78, jadi secara parsial *earning per share* berpengaruh terhadap harga saham. *Price earning ratio* nilai  $t_{hitung}$   $75,274 >$   $t_{tabel}$  2,78, jadi secara parsial *price earning ratio* berpengaruh terhadap harga saham. *Dividen per share* nilai  $t_{hitung}$   $37,096 >$   $t_{tabel}$  2,78, jadi secara parsial *dividen per share* berpengaruh terhadap harga saham.

**Kata Kunci : *Earning Per Share* (EPS), *Price Earning Ratio* (PER), *Dividen Per Share* (DPS) dan Harga Saham.**

## KATA PENGANTAR

Segala puji dan syukur penulis panjatkan kehadirat Allah SWT, karena berkat rahmat, hidayah dan karunia-Nya maka penulis dapat menyelesaikan proposal ini dengan judul : **“Pengaruh *Earning Per Share (Eps)*, *Price Earning Ratio (Per)* dan *Dividend Per Share (Dps)* terhadap Harga Saham pada perusahaan Sub Sektor *Pulp Dan Paper* yang terdaftar di Bursa Efek Indonesia”**. Adapun maksud dan tujuan dari penulisan skripsi ini adalah untuk memenuhi persyaratan menyelesaikan S1 di Universitas Pasir Pengaraian.

Dalam penyajian skripsi ini penulis menyadari bahwa masih terdapat kekurangan dan tentu jauh dari kesempurnaan, hal ini dikarenakan keterbatasan pengalaman, kemampuan, dan pengetahuan yang penulis miliki. Penyelesaian skripsi ini tidak dapat terlaksana tanpa bantuan dan sumbangan dari berbagai pihak yang telah membantu. Untuk itu, penulis mengucapkan terima kasih kepada:

1. Allah SWT yang telah memberikan kesehatan dan kemudahan sehingga penulis bisa menyelesaikan skripsi ini.
2. Ibu dan ayah tercinta penulis yang telah mendo'akan kebahagiaan dan keberhasilan anaknya.
3. Untuk semua keluarga besarku Rita Febriani.Amd.Kep, Jumi Astuti, S.Pd, Ferry Fadli SE, Andrico Miranda, Kurnia Sandi, Rahmika Saputra, Mashuri, Jhon Helmi dan Linda.
4. Bapak Dr. Adolf Bastian, M. Pd selaku Rektor Universitas Pasir Pengaraian.
5. Ibu Yulfita 'Aini, SE, MM selaku Dekan Fakultas Ekonomi.
6. Ibu Nurhayati, M. Si selaku Ketua Program Studi S1 Akuntansi.

7. Ibu Nofrianty, SE.M.Si selaku Dosen Pembimbing I yang dengan segala kesabarannya telah berkenan membimbing penulis.
8. Ibu Sri Yunawati, M. Acc selaku Dosen Pembimbing II yang dengan segala kesabarannya telah berkenan membimbing penulis.
9. Rekan-rekan akuntansi angkatan 2014 yang telah memberikan semangat kepada penulis.

Akhir kata, semoga Allah SWT senantiasa melimpahkan karunia-Nya dan membalas segala amal budi serta kebaikan pihak-pihak yang telah membantu penulis dalam penyusunan skripsi ini dan semoga skripsi ini dapat memberikan manfaat bagi penulis khususnya maupun bagi pembaca pada umumnya.

Pasir Pengaraian, Juni 2018

KIKI HARIANI  
NIM : 1424038

# DAFTAR ISI

*Halaman*

<b>ABSTRAK .....</b>	<b>v</b>
<b>KATA PENGANTAR.....</b>	<b>vi</b>
<b>DAFTAR ISI.....</b>	<b>viii</b>
<b>DAFTAR TABEL.....</b>	<b>xi</b>
<b>DAFTAR GAMBAR.....</b>	<b>xii</b>
<b>BAB I PENDAHULUAN</b>	
1.1 Latar Belakang Masalah .....	1
1.2 Rumusan Masalah.....	5
1.3 Tujuan Penelitian .....	5
1.4 Manfaat Penelitian .....	6
1.5 Pembatasan Masalah dan Originalitas .....	7
1.6 Sistematika Penulisan .....	8
<b>BAB II KAJIAN PUSTAKA</b>	
2.1 Deskripsi Teori.....	10
2.1.1 Saham.....	10
2.1.2 Harga Saham .....	12
2.1.3 <i>Earning Per Share</i> (EPS) .....	13
2.1.4 <i>Price Earning Ratio</i> (PER) .....	14
2.1.5 <i>Dividen Per Share</i> (DPS) .....	16
2.2 Hasil Penelitian yang Relevan .....	17
2.3 Kerangka Pemikiran.....	19
2.4 Perumusan Hipotesis.....	19



## **BAB III METODE PENELITIAN**

3.1 Objek Penelitian.....	21
3.2 Jenis Penelitian.....	21
3.3 Populasi dan Sampel.....	21
3.4 Jenis dan Sumber Data.....	23
3.5 Teknik Pengumpulan Data.....	24
3.6 Defenisi Operasionalisasi Variabel Penelitian.....	24
3.7 Teknik Analisis Data.....	26

## **BAB IV HASIL DAN PEMBAHASAN**

4.1 Deskripsi Hasil Penelitian.....	29
4.1.1 Data Penelitian .....	30
4.1.1.1 <i>Earning Per Share</i> .....	30
4.1.1.2 <i>Price Earning Ratio</i> .....	31
4.1.1.3 <i>Dividen Per Share</i> .....	32
4.1.1.4 Harga saham .....	33
4.1.2 Analisis Statistik Deskriptif .....	33
4.1.3 Analisis Regresi Linear Berganda.....	35
4.2 Koefisien Determinasi ( $R^2$ ).....	37
4.3 Pengujian Hipotesis .....	38
4.3.1 Uji Signifikan Simultan.....	38
4.3.2 Uji Signifikan Parsial .....	39
4.4 Pembahasan Hasil Penelitian .....	41

**BAB V PENUTUP**

5.1 Kesimpulan ..... 43

5.2 Saran ..... 44

**DAFTAR PUSTAKA** ..... 45

**LAMPIRAN**

## DAFTAR TABEL

*Halaman*

Tabel 3.1 Perusahaan <i>Pulp</i> dan <i>Paper</i> .....	22
Tabel 3.2 Hasil Sampling .....	23
Tabel 3.3 Sampel Penelitian.....	23
Tabel 4.1 Kriteria <i>Sampling</i> .....	29
Tabel 4.2 Kurs dolar Bank Indonesia.....	30
Tabel 4.3 <i>Earning Per Share</i> .....	31
Tabel 4.4 <i>Price Earning Ratio</i> .....	32
Tabel 4.5 <i>Dividen Per Share</i> .....	33
Tabel 4.6 Harga saham.....	33
Tabel 4.7 Statistik Deskriptif .....	34
Tabel 4.8 Hasil Regresi Linear Berganda .....	35
Tabel 4.9 Hasil Uji Statistik F.....	37
Tabel 4.10 Hasil Analisis Determinasi.....	38
Tabel 4.11 Hasil Uji Statistik t.....	39

## DAFTAR GAMBAR

*Halaman*

Gambar 2.1 Kerangka Pemikiran.....	19
------------------------------------	----