

**ANALISIS FAKTOR-FAKTOR YANG
MEMPENGARUHI HARGA SAHAM PADA
PERUSAHAAN LQ45 DI BURSA EFEK INDONESIA
TAHUN 2014-2016**

SKRIPSI

Oleh:

PRATAMI SYAHPUTRI
NIM: 1424056



**PROGRAM STUDI AKUNTANSI FAKULTAS EKONOMI
UNIVERSITAS PASIR PENGARAIAN
ROKAN HULU
2018**

**ANALISIS FAKTOR-FAKTOR YANG
MEMPENGARUHI HARGA SAHAM PADA
PERUSAHAAN LQ45 DI BURSA EFEK INDONESIA
TAHUN 2014-2016**

Diajukan Sebagai Salah Satu Syarat Untuk Menyelesaikan
Pendidikan Strata-1 pada Program Studi Akuntansi
Dan Mendapatkan Gelar Sarjana Akuntansi

SKRIPSI

Oleh:

PRATAMI SYAHPUTRI
NIM: 1424056



**PROGRAM STUDI AKUNTANSI FAKULTAS EKONOMI
UNIVERSITAS PASIR PENGARAIAN
ROKAN HULU
2018**

**ANALISIS FAKTOR-FAKTOR YANG
MEMPENGARUHI HARGA SAHAM PADA
PERUSAHAAN LQ45 DI BURSA EFEK INDONESIA
TAHUN 2014-2016**

SKRIPSI

Oleh:

PRATAMI SYAHPUTRI
NIM: 1424056

Telah dimajukan untuk diuji pada tanggal 06 Februari 2018 :

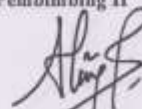
Disetujui Oleh:

Pembimbing I



Nofrianty, SE, M. Si
NIDN. 1028087804

Pembimbing II



Afriyanto, SE, M. Ak, Ak, CA
NIDN. 1016047401

Skrripsi ini telah diterima sebagai salah satu persyaratan
Untuk memperoleh gelar Sarjana

Ketua Program Studi Akuntansi



Nurhidayah, SE, M. Si
NIDN. 1026068605

**ANALISIS FAKTOR-FAKTOR YANG
MEMPENGARUHI HARGA SAHAM PADA
PERUSAHAAN LQ45 DI BURSA EFEK INDONESIA
TAHUN 2014-2016**

SKRIPSI

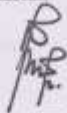
Oleh:

PRATAMI SYAHPUTRI
NIM: 1424056

Telah dimajukan untuk diuji pada tanggal 06 Februari 2018 :

Susunan Dewan Penguji

Ketua



Nofrianty, SE, M. Si
NIDN. 1028087804

Sekretaris



Afrivanto, SE, M. Ak, Ak, CA
NIDN. 1016047401

Anggota Dewan Penguji:

Penguji I




Arma Yuliza, SE, M. Si
NIDN. 1030078402

Penguji II



Hj. Sri Yumawati, M. Acc
NIDN. 1009018501

Penguji III



Nurhawati, SE, M. Si
NIDN. 1026068603

PERNYATAAN ORIGINALITAS SKRIPSI

Dengan ini saya menyatakan bahwa:

1. Skripsi ini merupakan karya asli dan belum pernah diajukan untuk mendapatkan gelar akademik sarjana, baik di Universitas Pasir Pengaraian maupun universitas lain.
2. Skripsi ini belum dipublikasikan, kecuali secara tertulis dengan jelas dicantumkan sebagai acuan dalam naskah dengan disebutkan nama pengarang dan dicantumkan dalam daftar pustaka
3. Pernyataan ini saya buat dengan sesungguhnya dan apabila dikemudian hari terdapat penyimpangan dan ketidakbenaran, maka saya bersedia menerima sanksi akademik berupa pencabutan gelar yang telah diperoleh, serta sanksi lainnya sesuai dengan norma yang berlaku di Universitas Pasir Pengaraian.

Pasir Pengaraian, Januari 2018
Yang membuat pernyataan,


Pratami Syahputri
NIM. 1424056

ABSTRAK

Penelitian ini bertujuan untuk mengetahui faktor-faktor yang mempengaruhi harga saham secara signifikan pada perusahaan LQ45 di Bursa Efek Indonesia pada tahun 2014-2016. Objek dalam penelitian ini adalah perusahaan LQ45 yang terdaftar di Bursa Efek Indonesia. Dalam menganalisis data yang diperoleh, analisis data yang digunakan yaitu analisis regresi linier berganda, koefisien korelasi berganda, koefisien determinasi, uji hipotesis F dan uji hipotesis t.

Berdasarkan hasil penelitian menunjukkan bahwa *earning per share*, *net profit margin*, *debt to equity ratio*, *return on equity*, dan *book value per share* secara simultan berpengaruh signifikan terhadap harga saham pada perusahaan LQ45 di Bursa Efek Indonesia tahun 2014-2016. Secara parsial *earning per share*, *net profit margin* dan *book value per share* berpengaruh signifikan terhadap harga saham pada perusahaan LQ45 di Bursa Efek Indonesia tahun 2014-2016. Sedangkan secara parsial *debt to equity ratio* dan *return on equity* tidak berpengaruh signifikan terhadap harga saham pada perusahaan LQ45 di Bursa Efek Indonesia tahun 2014-2016.

Kata kunci : Earning Per Share, Net Profit Margin, Debt To Equity Ratio, Return On Equity, Book Value Per Share, Harga Saham

KATA PENGANTAR

Puji syukur penulis haturkan kehadiran Allah SWT yang tiada hentinya melimpahkan anugerah dan hidayah-Nya sehingga penulis dapat menyelesaikan skripsi dengan judul **“Analisis Faktor-Faktor Yang Mempengaruhi Harga Saham Pada Perusahaan LQ45 Di Bursa Efek Indonesia Tahun 2014-2016”**. Penyusunan skripsi ini merupakan salah satu syarat untuk menyelesaikan pendidikan Sarjana Strata Satu Akuntansi pada Fakultas Ekonomi Universitas Pasir Pengaraian.

Pada kesempatan ini, penulis ingin mengucapkan terima kasih kepada semua pihak yang telah membantu penulis sebagai berikut:

1. Kedua orang tua dan keluarga yang telah memberi cinta, kasih sayang dan dorongan semangat sehingga penulis bisa menyelesaikan skripsi ini.
2. Bapak Dr. Adolf Bastian M. Pd selaku Rektor Universitas Pasir Pengaraian.
3. Ibu Yulfita ‘Aini, SE, MM selaku Dekan Fakultas Ekonomi Universitas pasir Pengaraian.
4. Ibu Nurhayati, SE, M. Si selaku Ketua Program Studi Akuntansi Fakultas Ekonomi Universitas pasir Pengaraian.
5. Ibu Nofrianty, SE, M. Si selaku pembimbing I yang telah memberikan bimbingan dalam pembuatan sampai penyelesaian penelitian ini.
6. Bapak Afriyanto, SE, M. Ak, Ak, CA selaku pembimbing II yang juga telah memberikan masukan dan saran dalam pembuatan sampai penyelesaian penelitian ini.

7. Bapak dan ibu dosen serta karyawan-karyawati Fakultas Ekonomi Universitas Pasir pengaraian
8. Sahabat-sahabat seperjuangan khususnya Maharani Mahdalena, Tiurma Sinaga, Novlia Sari, Saki Handayani, Novika Wulan Ndari dan Intan Purnama Sari serta umumnya mahasiswa akhir Program Studi S1 Akuntansi yang ikut membantu dan memberikan semangat dalam penulisan penelitian ini.
9. Pihak-pihak lain yang tidak bisa penulis sebutkan satu per satu.

Penulis menyadari sepenuhnya bahwa penulisan skripsi ini masih jauh dari kesempurnaan dan masih banyak kekurangannya, oleh karena itu penulis menerima dengan senang hati segala kritik dan saran yang bersifat membangun dari semua pihak demi kesempurnaan skripsi ini.

Penulis juga berharap semoga skripsi ini dapat memberikan manfaat bagi semua pihak.

Pasir Pengaraian, Januari 2018
Penulis,

Pratami Syahputri
NIM. 1424056

DAFTAR ISI

ABSTRAK	v
KATA PENGANTAR	vi
DAFTAR ISI	viii
DAFTAR TABEL	xi
DAFTAR GAMBAR	xii
BAB I PENDAHULUAN	
1.1 Latar Belakang	1
1.2 Rumusan Masalah	6
1.3 Tujuan Penelitian	6
1.4 Manfaat Penelitian.....	7
1.5 Pembatasan Masalah dan Originalitas.....	8
1.6 Sistematika Penulisan.....	9
BAB II KAJIAN PUSTAKA	
2.1 Landasan Teori	11
2.1.1 Pasar Modal Indonesia.....	11
2.1.2 Indeks Pasar Modal.....	12
2.1.3 Indeks Liquid 45 (ILQ45).....	13
2.1.4 Saham.....	13
2.1.5 Laporan Keuangan	14
2.1.6 Analisis Laporan Keuangan.....	15
2.1.7 Analisis Rasio Keuangan	17

2.1.8 Harga Saham	21
2.2 Hasil Penelitian yang Relevan.....	22
2.3 Kerangka Pemikiran	24
2.4 Perumusan Hipotesis	25
BAB III METODE PENELITIAN	
3.1 Objek Penelitian	26
3.2 Jenis Penelitian	26
3.3 Populasi dan Sampel	26
3.4 Jenis dan Sumber Data	29
3.5 Teknik Pengumpulan Data	29
3.6 Variabel Penelitian dan Definisi Operasional	30
3.6.1 Variabel Independen (X).....	30
3.6.2 Variabel Dependen (Y)	31
3.7 Teknik Analisis Data	32
BAB IV HASIL DAN PEMBAHASAN	
4.1 Deskripsi Data	35
4.1.1 Variabel Dependen (Y)	35
4.1.2 Variabel Independen (X).....	37
4.2 Analisis Regresi Linier Berganda	43
4.3 Koefisien Korelasi Berganda (R) dan Koefisien Determinasi (R^2).....	44
4.4 Uji Hipotesis F	45
4.5 Uji Hipotesis t	46

BAB V PENUTUP

5.1 Kesimpulan..... 48

5.2 Saran..... 49

DAFTAR PUSTAKA 51

LAMPIRAN

DAFTAR RIWAYAT PENULIS

DAFTAR TABEL

Tabel 3.1	Perusahaan LQ45 Termasuk Kriteria Sampel	27
Tabel 3.2	Perusahaan LQ45 Tidak Termasuk Kriteria Sampel.....	28
Tabel 4.1	Daftar Harga Saham Perusahaan LQ45.....	35
Tabel 4.2	Data <i>Earning Per Share, Net Profit Margin, Debt to Equity Ratio</i> dan <i>Book Value Per Share</i> Tahun 2014	37
Tabel 4.3	Data <i>Earning Per Share, Net Profit Margin, Debt to Equity Ratio</i> dan <i>Book Value Per Share</i> Tahun 2015	38
Tabel 4.4	Data <i>Earning Per Share, Net Profit Margin, Debt to Equity Ratio</i> dan <i>Book Value Per Share</i> Tahun 2016	39
Tabel 4.5	Hasil Analisis Regresi Linier Berganda Pada Perusahaan LQ45 Tahun 2014-2016	43
Tabel 4.6	Hasil Koefisien Korelasi Berganda (<i>R</i>) dan Koefisien Determinasi (<i>R</i> ²) Pada Perusahaan LQ45 Tahun 2014-2016.....	44
Tabel 4.7	Hasil Uji Hipotesis F Pada Perusahaan LQ45 Tahun 2014-2016.....	45
Tabel 4.8	Hasil Uji Hipotesis t Pada Perusahaan LQ45 Tahun 2014-2016.....	46

DAFTAR GAMBAR

Gambar 2.1	Kerangka Pemikiran	24
------------	--------------------------	----