

**ANALISIS FAKTOR YANG MEMPENGARUHI
EFFECTIVE TAX RATE (ETR)
(Studi Kasus Pada Perusahaan Sub Sektor Pakan Ternak yang
Terdaftar di BEI Tahun 2015 - 2017)**

SKRIPSI

OLEH :

**SITI AISAH
NIM: 1524034**



**PROGRAM STUDI AKUNTANSI FAKULTAS EKONOMI
UNIVERSITAS PASIR PENGARAIAN
ROKAN HULU
2019**

**ANALISIS FAKTOR YANG MEMPENGARUHI
EFFECTIVE TAX RATE (ETR)
(Studi Kasus Pada Perusahaan Sub Sektor Pakan Ternak yang
Terdaftar di BEI Tahun 2015 - 2017)**

Diajukan Sebagai Salah Satu Syarat Untuk Menyelesaikan
Pendidikan Starata-1 pada Program Studi Akuntansi
Dan Memperoleh Gelar Sarjana Akuntansi

SKRIPSI

OLEH :

**SITI AISAH
NIM: 1524034**



**PROGRAM STUDI AKUNTANSI FAKULTAS EKONOMI
UNIVERSITAS PASIR PENGARAIAN
ROKAN HULU
2019**

**ANALISIS FAKTOR YANG MEMPENGARUHI
EFFECTIVE TAX RATE (ETR)
(Studi Kasus Pada Perusahaan Sub Sektor Pakan Ternak yang
Terdaftar di BEI Tahun 2015 - 2017)**

SKRIPSI

Oleh :

**SITI AISAH
NIM: 1524034**

Telah dimajukan untuk diuji pada tanggal 27 Juni 2019

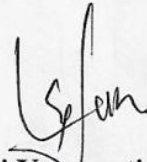
Disetujui Oleh:

Pembimbing I



**Nofrianty, SE., M.Si
NIDN. 1028087804**



Pembimbing II



**Sri Yunawati, M.Acc
NIDN. 1009018501**

Skripsi ini telah diterima sebagai salah satu persyaratan
Untuk memperoleh gelar Sarjana

Ketua Program Studi Akuntansi

**Nurhayati, SE., M.Si
NIDN. 1026068605**

**ANALISIS FAKTOR YANG MEMPENGARUHI
EFFECTIVE TAX RATE (ETR)
(Studi Kasus Pada Perusahaan Sub Sektor Pakan Ternak yang
Terdaftar di BEI Tahun 2015 - 2017)**

SKRIPSI


Oleh :

**SITI AISAH
NIM: 1524034**

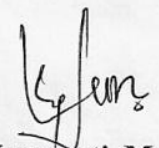
Telah dimajukan untuk diuji pada tanggal 27 Juni 2019

Susunan Dewan Penguji:


Ketua



Nofrianty, SE.,M.Si
NIDN. 1028087804


Sekretaris


Sri Yunawati, M.Acc
NIDN. 1009018501

Anggota Dewan Penguji


Nurhayati, SE.,M.Si
NIDN. 1026068605


Arma Yuliza, SE.,M.Si
NIDN. 1030078402


H. Afrijal, SE, MM, Ak, CA
NIDN. 1027076902

PERNYATAAN ORIGINALITAS SKRIPSI

Dengan ini saya menyatakan bahwa:

1. Skripsi ini merupakan Karya asli dan belum pernah diajukan untuk mendapatkan gelar akademik sarjana, baik di Universitas Pasir Pengaraian maupun di Universitas lain.
2. Skripsi ini belum dipublikasikan, kecuali secara tertulis dengan jelas dicantumkan sebagai acuan dalam naskah dengan disebutkan nama pengarang dan dicantumkan dalam daftar pustaka.
3. Pernyataan ini saya buat dengan sesungguhnya dan apabila di kemudian hari terdapat penyimpangan dan ketidakbenaran, maka saya bersedia menerima sanksi akademik berupa pencabutan gelar yang telah diperoleh, serta sanksi lainnya sesuai dengan norma yang berlaku di Universitas Pasir Pengaraian.

Pasir Pengaraian, 27 Juni 2019

Yang membuat pernyataan



Siti Aisah
NIM. 1524034

ABSTRAK

Tujuan dari penelitian ini adalah untuk menguji dan menganalisis hubungan profitabilitas, *leverage*, kepemilikan institusional, ukuran perusahaan dan *capital intensity ratio* terhadap penghindaran pajak yang di proksikan oleh ETR. Pemilihan sampel menggunakan sampling jenuh dan observasi dari penelitian ini adalah sebanyak 4 perusahaan Sub Sektor Pakan Ternak yang terdaftar di BEI. Data diperoleh dari data sekunder laporan keuangan perusahaan Sub Sektor Pakan Ternak, mulai dari tahun 2015 hingga 2017. Teknik analisis yang digunakan dalam penelitian ini adalah analisis regresi linier berganda. Hipotesis dalam penelitian ini didasarkan pada penelitian sebelumnya dan berbagai teori pendukung lainnya.

Hasil penelitian ini menunjukkan bahwa profitabilitas secara parsial memiliki pengaruh signifikan terhadap *effective tax rate* sedangkan *leverage*, kepemilikan institusional, ukuran perusahaan dan *capital intensity ratio* secara parsial tidak berpengaruh signifikan terhadap *effective tax rate*. Secara simultan profitabilitas, *leverage*, kepemilikan institusional, ukuran perusahaan dan *capital intensity ratio* secara simultan berpengaruh signifikan terhadap *effective tax rate*.

Kata kunci: *Profitabilitas, Leverage, Kepemilikan Institusional, Ukuran Perusahaan, Capital Intensity Ratio.*

KATA PENGANTAR

Pujisyukur atas kehadiran Allah SWT yang telah memberikan rahmat dan karuniaNya kepada penulis, sehingga penulis dapat menyelesaikan skripsi ini dengan judul **“ANALISIS FAKTOR YANG MEMPENGARUHI EFFECTIVE TAX RATE (ETR) (Studi Kasus Pada Perusahaan Sub Sektor Pakan Ternak yang Terdaftar di BEI Tahun 2015-2017)**. Shalawat dan salam senantiasa tercurah kepada Rasulullah SAW yang mengantarkan manusia dari zaman kegelapan ke zaman penuh dengan ilmu teknologi seperti sekarang ini. Penyusunan skripsi ini dimaksudkan untuk memenuhi syarat guna menyelesaikan pendidikan dan mencapai gelar Sarjana akuntansi di Universitas Pasir Pengaraian.

Penulis menyadari bahwa penulisan ini tidak dapat terselesaikan tanpa dukungan dari berbagai pihak baik moril maupun materil. Oleh karena itu, penulis ingin menyampaikan ucapan terima kasih kepada semua pihak yang telah membantu dalam penyusunan skripsi ini terutama kepada:

1. Kedua orang tua yang telah banyak memberikan bantuan serta dukungan baik semangat maupun materil dan doa yang senantiasa selalu dipanjatkan kepada penulis.
2. Bapak Dr. Adolf Bastian, M.Pd, selaku Rektor Universitas Pasir Pengaraian
3. Bapak Arrafiqurrahman, SE, MM, selaku Dekan Fakultas Ekonomi Universitas Pasir Pengaraian
4. Ibu Nofrianty,SE.,M.Si, selaku pembimbing I yang senantiasa bersabar dalam membimbing dan mengarahkan penulis selama menyusun skripsi.

5. Ibu Sri Yunawati, M.Acc selaku pembimbing II yang senantiasa bersabar dalam membimbing dan mengarahkan penulis selama menyusun skripsi.
6. Seluruh Bapak/Ibu Dosen Program Studi Akuntansi yang selalu memberikan ilmu yang bermanfaat selama penulis berkuliah.
7. Segenap keluarga besar, sahabat, dan teman yang telah menyemangati dan membantu menyelesaikan skripsi ini.
8. Seluruh pihak yang tidak bisa dicantumkan satu persatu yang ikut membantu dalam menyelesaikan skripsi saya.

Penulis menyadari bahwa skripsi ini masih jauh dari sempurna dikarenakan keterbatasan pengalaman dan pengetahuan yang penulis miliki. Oleh karena itu, penulis mengharapkan segala bentuk saran serta masukan bahkan kritik yang membangun dari berbagai pihak. Semoga skripsi ini bermanfaat bagi para pembaca dan semua pihak khususnya bagi teman dan adik-adik prodi akuntansi.

Pasir pengaraian, 27 Juni 2019
Penulis

Siti Aisah
1524034

DAFTAR ISI

ABSTRAK	iv
KATA PENGANTAR	v
DAFTAR ISI	vii
DAFTAR TABEL	x
DAFTAR GAMBAR	xi
BAB I PENDAHULUAN	
1.1 Latar Belakang.....	1
1.2 Rumusan Masalah	3
1.3 Tujuan Penelitian.....	4
1.4 Manfaat Penelitian.....	4
1.5 Batasan Masalah dan Originalitas	4
1.5.1 Batasan Masalah	4
1.5.2 Originalitas	5
1.6 Sistematika Penulisan	5
BAB II KAJIAN TEORI	
2.1 Landasan Teori	7
2.1.1 Laporan Keuangan.....	7
2.1.2 <i>Effective Tax Rate</i> (ETR).....	7
2.1.3 Profitabilitas	8
2.1.4 <i>Leverage</i>	10
2.1.5 Kepemilikan Institusional.....	11

2.1.6 Ukuran Perusahaan	12
2.1.7 <i>Capital Intensity Rasio</i>	13
2.2 Penelitian Relevan	13
2.3 Kerangka Pemikiran	15
2.4 Perumusan Hipotesis	16

BAB III METODE PENELITIAN

3.1 Objek Penelitian.....	17
3.2 Jenis Penelitian	17
3.3 Populasi dan Sampel.....	17
3.3.1 Populasi	17
3.3.2 Sampel	17
3.4 Jenis dan Sumber Data.....	18
3.5 Teknik Pengumpulan Data	18
3.6 Variabel Penelitian dan Depenisi Operasional Variabel	18
3.6.1 Variabel Independen.....	18
3.6.1.1 Profitabilitas	18
3.6.1.2 <i>Leverage</i>	19
3.6.1.3 Kepemilikan Institusional.....	20
3.6.1.4 Ukuran Perusahaan	20
3.6.1.5 <i>Capital Intensity Rasio</i>	20
3.6.2 Variabel Dependen	21
3.7 Teknik Analisi Data	21
3.7.1 Analisis Regresi Linier Berganda.....	21

3.7.2 Uji Koefisien Determinasi (R^2)	22
3.7.3 Uji Hipotesis	22
3.7.3.1 Uji Signifikansi Secara Parsial (Uji t).....	22
3.7.3.2 Uji Signifikansi Secara Simultan (Uji F)	23
BAB IV HASIL PENELITIAN DAN PEMBAHASAN	
4.1 Deskripsi Data	24
4.1.1 Variabel Dependen (Y) <i>Effective Tax Rate</i> (ETR)	24
4.1.2 Variabel Independen (X1) Profitabilitas.....	25
4.1.3 Variabel Independen (X2) <i>Leverage</i>	26
4.1.4 Variabel Independen (X3) Kepemilikan Institusional	27
4.1.5 Variabel Independen (X4) Ukuran Perusahaan	28
4.1.6 Variabel Independen (X5) <i>Capital Intensity Ratio</i>	29
4.2 Teknik Analisis Data	30
4.2.1 Analisis Regresi Linier Berganda	30
4.2.2 Uji Koefisien Determinasi (R^2).....	32
4.2.3 Uji Signifikan Secara Parsial (Uji t).....	33
4.2.4 Uji Signifikan Secara Simultan (Uji F).....	36
BAB V KESIMPULAN	
5.1 Kesimpulan	38
5.2 Saran	39
DAFTAR PUSTAKA	40
LAMPIRAN	

DAFTAR TABEL

Tabel 4.1	Jumlah perhitungan <i>effective tax rate</i> periode 2015-2017	25
Tabel 4.2	Jumlah perhitungan profitabilitas periode 2015-2017	26
Tabel 4.3	Jumlah perhitungan <i>Lverage</i> periode 2015-2017.....	27
Tabel 4.4	Jumlah perhitungan kepemilikan institusional periode 2015-2017 .	28
Tabel 4.5	Jumlah perhitungan ukuran perusahaan periode 2015-2017.....	29
Tabel 4.6	Jumlah perhitungan <i>capital intensity rasio</i> periode 2015-2017.....	29
Tabel 4.7	Hasil Analisis Regresi Linier Berganda <i>effective tax rate</i>	30
Tabel 4.8	Hasil Uji Determinasi (R^2) <i>effective tax rate</i>	33
Tabel 4.9	Hasil Uji Signifikasi Secara Parsial (Uji t) Untuk Profitabilitas, <i>Lverage</i> , Kepemilikan Institusional, Ukuran Perusahaan, dan <i>Capital</i> <i>Intencity ratio</i> secara parsial terhadap <i>effective tax rate</i>	34
Tabel 4.10	Hasil Uji Signifikasi Secara Simultan (Uji F) Antara Profitabilitas, <i>Lverage</i> , Kepemilikan Institusional, Ukuran Perusahaan, dan <i>Capital</i> <i>Intencity ratio</i> secara simultan terhadap <i>effective tax rate</i>	37

DAFTAR GAMBAR

Gambar 2.1 Kerangka Pemikiran	15
-------------------------------------	----