

**ANALISIS PERBANDINGAN KINERJA KEUANGAN
BANK SYARIAH DAN BANK KONVENSIONAL
TAHUN 2015-2017**

SKRIPSI

Oleh:

**RISKE PASTIA
NIM: 1524016**



**PROGRAM STUDI AKUNTANSI FAKULTAS EKONOMI
UNIVERSITAS PASIR PENGARAIAN
KABUPATEN ROKAN HULU
2019**

**ANALISIS PERBANDINGAN KINERJA KEUANGAN
BANK SYARIAH DAN BANK KONVENSIONAL
TAHUN 2015-2017**

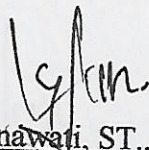
SKRIPSI

**Oleh:
RISKE PASTIA
NIM: 1524016**

Telah dimajukan untuk diuji tanggal 26 April 2019

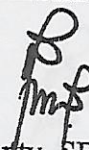
Disetujui Oleh:

Pembimbing I



Sri Yuniawati, ST., M.Acc
NIDN. 1009018501

Pembimbing II



Nofrianty, SE., M.Si
NIDN. 1028087801

Skripsi ini telah diterima sebagai salah satu persyaratan
Untuk memperoleh gelar sarjana

Ketua Program Studi Akuntansi,



Nurhayati, SE., M.Si
NIDN. 1026068605

**ANALISIS PERBANDINGAN KINERJA KEUANGAN
BANK SYARIAH DAN BANK KONVENSIONAL
TAHUN 2015-2017**


SKRIPSI

**Oleh:
RISKE PASTIA
NIM: 1524016**

Telah dimajukan untuk diuji tanggal 26 April 2019

Susunan Dewan Penguji

Ketua



Sri Yunawati, ST., M.Acc
NIDN. 1009018501

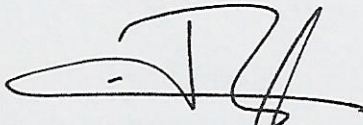
Sekretaris



Nofrianty, SE., M.Si
NIDN. 1028087804


Anggota Dewan Penguji

Penguji I



Arma Yuliza, SE., M.Si
NIDN. 1030078402

Penguji II



H. Afrijal, SE., MM.AK.CA
NIDN. 1027076902

Penguji III



Nurhayati, SE., M.Si
NIDN. 1026068605

PERNYATAAN ORIGINALITAS SKRIPSI

Dengan ini saya menyatakan bahwa:

1. Skripsi ini merupakan karya asli dan belum pernah diajukan untuk mendapatkan gelar akademik sarjana, baik di universitas pasir pengaraian maupun di universitas lain.
2. Skripsi ini belum dipublikasikan, kecuali secara tertulis dengan jelas dicantumkan sebagai acuan dalam naskah dengan disebutkan nama pengarang dan dicantumkan dalam daftar pustaka.
3. Pertanyaan ini saya buat dengan sesungguhnya dan apabila dikemudian hari terdapat penyimpangan dan ketidakbenaran, maka saya bersedia menerima sanksi akademik berupa pencabutan gelar yang telah diperoleh, serta sanksi lainnya sesuai dengan norma yang berlaku di universitas pasir pengaraian.

Pasir Pengaraian, 26 April 2019
Yang membuat pernyataan



Riske Patia
NIM. 1524016

ABSTRAK

Penelitian ini bertujuan untuk menganalisis perbandingan kinerja keuangan Bank Syariah dan Bank Konvensional yang dilihat dari rasio CAR, NPL, ROE, ROA, BOPO, dan LDR. Jenis penelitian yang digunakan dalam penelitian ini adalah penelitian kuantitatif dalam penelitian ini data yang digunakan adalah data sekunder yang berupa *annual report* tahun 2015-2017. Teknik analisis data yang digunakan dalam penelitian ini adalah uji deskriptif statistic dan uji beda rata-rata dengan bantuan komputer melalui program IBM spss versi 18.

Berdasarkan hasil penelitian ini data penelitian ini dapat disimpulkan bahwa dilihat dari rasio CAR, ROA, BOPO kinerja keuangan bank syariah dengan bank konvensional tidak terdapat perbedaan. Sedangkan dilihat dari rasio NPL, ROE, LDR kinerja keuangan bank syariah dan bank konvensional terdapat perbedaan yang signifikan. Jika dilihat dari rata-rata (*mean*) rasio, pada rasio CAR dan BOPO dapat diketahui bahwa bank syariah mempunyai kinerja yang lebih baik dibandingkan kinerja keuangan bank konvensional. sedangkan pada rasio NPL, ROE, LDR dan ROA dapat diketahui bahwa bank konvensional lebih baik dibandingkan kinerja keuangan bank syariah.

Kata Kunci: *Bank Syariah, Bank Konvensional. , Kinerja Keuangan (CAR, NPL, ROE, ROA, BOPO, LDR).*

KATA PENGANTAR



Segala puji bagi Allah SWT yang telah memberikan rahmat dan karuniaNya kepada penulis, sehingga penulis dapat menyelesaikan skripsi ini dengan judul “**PENGARUH STRUKTUR KEPEMILIKAN, KEBIJAKAN PENDANAAN, DAN UKURAN PERUSAHAAN TERHADAP KINERJA PERUSAHAAN (Studi Pada Perusahaan *Property and real estate* yang Terdaftar di BEI tahun 2015-2017)**”. Shalawat dan salam senantiasa tercurah kepada Rasulullah SAW yang mengantarkan manusia dari zaman kegelapan ke zaman penuh dengan ilmu teknologi seperti sekarang ini. Penyusunan skripsi ini dimaksudkan untuk memenuhi syarat guna menyelesaikan pendidikan dan mencapai gelar Sarjana akuntansi di Universitas Pasir Pengaraian.

Penulis menyadari bahwa penulisan ini tidak dapat terselesaikan tanpa dukungan dari berbagai pihak baik moril maupun materil. Oleh karena itu, penulis ingin menyampaikan ucapan terima kasih kepada semua pihak yang telah membantu dalam penyusunan skripsi ini terutama kepada:

1. Kedua orang tua, ayahanda tercinta M.Yunan dan ibunda tersayang Yulinar yang telah banyak memberikan bantuan serta dukungan baik semangat maupun materil dan doa yang senantiasa selalu dipanjatkan kepada penulis.
2. Bapak Dr. Adolf Bastian, M.Pd, selaku Rektor Universitas Pasir Pengaraian
3. Bapak Arrafiqurrahman, SE, MM, selaku Dekan Fakultas Ekonomi Universitas Pasir Pengaraian.

4. Ibu Nurhayati, SE.,M.Si, selaku Ketua Program Studi Akuntansi, pembimbing akademik dan pembimbing I di Universitas Pasir Pengaraian yang selalu berkenan memberikan ilmu dan membimbing penulis selama menyusun skripsi.
5. Ibu Arna Yuliza SE.,M.Si selaku pembimbing II yang senantiasa bersabar dalam membimbing dan mengarahkan penulis selama menyusun skripsi.
6. Seluruh Bapak/Ibu Dosen Program Studi Akuntansi yang selalu memberikan ilmu yang bermanfaat selama penulis berkuliah.
7. Segenap keluarga besar, sahabat, dan teman yang telah menyemangati dan membantu menyelesaikan skripsi ini.
8. Seluruh teman-teman Akuntansi Angkatan 2015 yang selalu mengisi hari-hari menjadi menyenangkan.
9. Seluruh pihak yang tidak bisa dicantumkan satu persatu yang ikut membantu dalam menyelesaikan skripsi saya.

Penulis menyadari bahwa skripsi ini masih jauh dari sempurna dikarenakan keterbatasan pengalaman dan pengetahuan yang penulis miliki. Oleh karena itu, penulis mengharapkan segala bentuk saran serta masukan bahkan kritik yang membangun dari berbagai pihak. Semoga skripsi ini bermanfaat bagi para pembaca dan semua pihak khususnya bagi teman dan adik-adik prodi akuntansi.

Pasir pengaraian, 10 Mei 2019

Penulis

DAFTAR ISI

ABSTRAK	iv
KATA PENGANTAR	v
DAFTAR ISI	vii
DAFTAR TABEL	x
DAFTAR GAMBAR	xi
BAB I PENDAHULUAN	
1.1. Latar Belakang	1
1.2. Rumusan Masalah	6
1.3. Tujuan Penelitian	7
1.4. Manfaat Penelitian	8
1.5. Batasan Masalah dan Originalitas	8
1.5.1. Batasan Masalah	8
1.5.2. Originalitas	9
1.6. Sistematika Penulisan	9
BAB II KAJIAN TEORI	
2.1. Landasan Teori	11
2.1.1. Struktur Kepemilikan	11
2.1.2. Kebijakan Pendanaan	14
2.1.3. Ukuran Perusahaan	15
2.1.4. Kinerja Perusahaan	16
2.2. Hasil Penelitian yang Relevan	19

2.3. Kerangka Pemikiran	21
2.4. Perumusan Hipotesis	21

BAB III METODE PENELITIAN

3.1. Objek Penelitian	23
3.2. Jenis Penelitian	23
3.3. Populasi dan sampel	23
3.3.1. Populasi	23
3.3.2. Sampel	24
3.4. Jenis dan Sumber Data	25
3.4.1. Jenis Data	25
3.4.2. Sumber Data	25
3.5. Teknik Pengumpulan Data	25
3.6. Variabel Penelitian dan Defenisi Operasional Variabel	26
3.6.1. Variabel Independen	26
3.6.2. Variabel Dependen	28
3.7. Teknik Analisi Data	28
3.7.1. Analisis Regresi Linier Berganda	28
3.7.2. Uji Koefisien Determinasi (R^2)	29
3.7.3. Uji Hipotesis	29
3.7.3.1. Uji Signifikansi Secara Parsial (Uji t)	29
3.7.3.2. Uji Signifikansi Secara Simultan (Uji F)	30

BAB IV HASIL PENELITIAN DAN PEMBAHASAN

4.1. Deskripsi Hasil Penelitian	31
---------------------------------------	----

4.1.1. Variabel Independen (X1) Kepemilikan Manajerial	31
4.1.2. Variabel Independen (X2) Kepemilikan Institusional	32
4.1.3. Variabel Independen (X3) Kebijakan Pendanaan	33
4.1.4. Variabel Independen (X4) Ukuran Perusahaan	34
4.1.5. Variabel Dependen (Y) <i>Return On Asset / ROA</i>	35
4.2. Pengujian Hipotesis	36
4.3. Pembahasan	37
4.3.1. Analisis Regresi Linier Berganda	37
4.3.2. Hasil Uji Koefisien Determinasi (R^2)	40
4.3.3. Uji Signifikansi Secara Parsial (Uji t)	41
4.3.4. Uji Signifikansi Secara Simultan (Uji F)	44

BAB V PENUTUP

5.1. Kesimpulan	46
5.2. Saran	47

DAFTAR PUSTAKA	49
-----------------------------	----

LAMPIRAN

DAFTAR TABEL

Tabel 3.1 Jumlah Sampel Penelitian Tahun 2015-2017	24
Tabel 4.1 Daftar Jumlah Kepemilikan Manajerial Perusahaan <i>Property and real estate</i> Tahun 2015-2017	32
Tabel 4.2 Daftar Jumlah Kepemilikan Institusional Perusahaan <i>Property and real estate</i> Tahun 2015-2017	33
Tabel 4.3 Daftar Jumlah Kebijakan Pendanaan Perusahaan <i>Property and real estate</i> Tahun 2015-2017	34
Tabel 4.4 Daftar Jumlah Ukuran Perusahaan Perusahaan <i>Property and real estate</i> Tahun 2015-2017.....	35
Tabel 4.5 Tingkat ROA (<i>Return On Asset</i>)	36
Tabel 4.6 Hasil Analisis Regresi Linier Berganda <i>Return On Asset</i>	38
Tabel 4.7 Hasil Analisis Determinasi (R^2) <i>Return On Asset</i>	40
Tabel 4.8 Perhitungan Nilai T Untuk Kepemilikan Manajerial, Kepemilikan Institusional, Kebijakan Pendanaan, dan Ukuran Perusahaan Secara Parsial Terhadap <i>Return On Asset</i>	41
Tabel 4.9 Perhitungan Nilai F Antara Kepemilikan Manajerial, Kepemilikan Institusional, Kebijakan Pendanaan, dan Ukuran Perusahaan Secara Simultan Terhadap <i>Return On Asset</i>	44

DAFTAR GAMBAR

Gambar 2.1 Kerangka Pemikiran	21
-------------------------------------	----