

**PENGARUH KINERJA KEUANGAN TERHADAP
NILAI PERUSAHAAN DENGAN STRUKTUR
KEPEMILIKAN SEBAGAI VARIABEL PEMODERASI
(Studi Kasus Pada Perusahaan Retail Yang Terdapat Di Bursa Efek Indonesia
Tahun 2014-2017)**

SKRIPSI

Oleh:

RENI INDRIANI

NIM : 1524070



**PROGRAM STUDI AKUNTANSI FAKULTAS EKONOMI
UNIVERSITAS PASIR PENGARAIAN
ROKAN HULU
2019
PENGARUH KINERJA KEUANGAN TERHADAP**

**NILAI PERUSAHAAN DENGAN STRUKTUR
KEPEMILIKAN SEBAGAI VARIABEL PEMODERASI
(Studi Kasus Pada Perusahaan Retail Yang Terdapat Di Bursa Efek Indonesia
Tahun 2014-2017)**

Diajukan Sebagai Salah Satu Syarat Untuk Menyelesaikan
Pendidikan Strata-1 pada Program Studi Akuntansi
Dan Memperoleh Gelar Sarjana Ekonomi

SKRIPSI

Oleh:

RENI INDRIANI

NIM : 1524070



**PROGRAM STUDI AKUNTANSI FAKULTAS EKONOMI
UNIVERSITAS PASIR PENGARAIAN
ROKAN HULU
2019**

**PENGARUH KINERJA KEUANGAN TERHADAP
NILAI PERUSAHAAN DENGAN STRUKTUR
KEPEMILIKAN SEBAGAI VARIABEL PEMODERASI**
(Studi Kasus Pada Perusahaan Retail Yang Terdapat Di Bursa Efek Indonesia
Tahun 2014-2017)

SKRIPSI

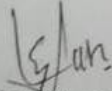
Oleh:

RENI INDRIANI
NIM : 1524070

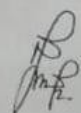
Telah dimajukan untuk diuji pada tanggal 28 Juni 2019

Susunan Dewan Penguji

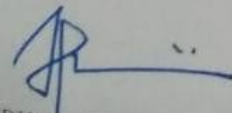


Ketua,


SRI YUNAWATI, M. Acc
NIDN. 1009018501

Sekretaris,


NOFRIANTY, SE., M.Si
NIDN. 1028087804

Anggota Dewan Penguji

  
NURHAYATI, SE, M.Si ARMA YULIZA, SE, M.Si H. AFRIZAL, SE, MM, AK, CA
NIDN. 1026068605 NIDN. 1030078407 NIDN. 1027076907

**PENGARUH KINERJA KEUANGAN TERHADAP
NILAI PERUSAHAAN DENGAN STRUKTUR
KEPEMILIKAN SEBAGAI VARIABEL PEMODERASI**
(Studi Kasus Pada Perusahaan Retail Yang Terdapat Di Bursa Efek Indonesia
Tahun 2014-2017)

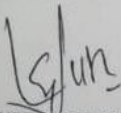
SKRIPSI

Oleh:


**RENI INDRIANI
NIM : 1524070**

Telah Disetujui dan Diterima Dengan Baik Oleh:


Pembimbing I,


SRI YUNAWATI, M. Acc
NIDN. 1009018501

Pembimbing II,


NOFRIANTY, SE., M.Si
NIDN. 1028087804

Ketua Program Studi,


NURHAYATI, SE., M.Si
NIDN. 1026068605

PERNYATAAN ORIGINALITAS SKRIPSI

Dengan ini saya menyatakan bahwa:

1. Skripsi ini merupakan Karya asli dan belum pernah diajukan untuk mendapatkan gelar akademik sarjana, baik di Universitas Pasir Pengaraian maupun di Universitas lain.
2. Skripsi ini belum dipublikasikan, kecuali secara tertulis dengan jelas dicantumkan sebagai acuan dalam naskah dengan disebutkan nama pengarang dan dicantumkan dalam daftar pustaka
3. Pernyataan ini saya buat dengan sesungguhnya dan apabila dikemudian hari terdapat penyimpangan dan ketidakbenaran, maka saya bersedia menerima sanksi akademik berupa pencabutan gelar yang telah diperoleh, serta sanksi lainnya sesuai dengan norma yang berlaku di Universitas Pasir Pengaraian.

Pasir Pengaraian, 28 Juni 2019
Yang membuat pernyataan



RENI INDRIANI
NIM : 1524070

ABSTRAK

Penelitian ini bertujuan untuk mengetahui pengaruh kinerja keuangan yang diproksikan dengan *earning per share*, *return on asset*, *return on equity* dan *net profit margin* terhadap nilai perusahaan dengan struktur kepemilikan sebagai variabel pemoderasi. Nilai perusahaan diukur dengan menggunakan PBV (*Price to Book Value*) dan struktur kepemilikan diukur dengan menggunakan kepemilikan Institusional. Populasi dalam penelitian ini adalah seluruh perusahaan retail yang terdaftar di Bursa Efek Indonesia tahun 2014-2017. Sampel penelitian menggunakan teknik *purposive sampling*, dengan jumlah 3 perusahaan. Variabel bebas dalam penelitian ini *earning per share* (X1), *return on asset* (X2), *return on equity* (X3) dan *net profit margin* (X4), variabel terikat (Y) nilai perusahaan serta struktur kepemilikan sebagai variabel pemoderasi Analisis data menggunakan regresi linear berganda dan *moderating regression analysis* (MRA).

Berdasarkan hasil pengujian secara parsial diketahui bahwa ROA (X2) dan NPM (X4) mempunyai pengaruh negatif dan signifikan terhadap nilai perusahaan, sedangkan variabel EPS (X1) dan ROE (X3) tidak mempunyai pengaruh signifikan terhadap nilai perusahaan. Pada perhitungan koefisien determinasi diperoleh *earning per share*, *return on asset*, *return on equity* dan *net profit margin* berpengaruh terhadap nilai perusahaan sebesar yaitu 94,2%, sedangkan sisanya 5,8% faktor atau variabel lain yang tidak diikuti sertakan dalam penelitian. Berdasarkan hasil pengujian dengan *Moderating Regression Analysis* (MRA) menunjukkan bahwa kepemilikan institusional memoderasi pengaruh *earning per share* (EPS), *return on asset* (ROA) dan *net profit margin* (NPM) terhadap nilai perusahaan. Sedangkan pengaruh *return on equity* (ROE) terhadap nilai perusahaan tidak dapat dimoderasi oleh kepemilikan institusional.

Kata kunci : *earning per share*, *return on asset*, *return on equity* dan *net profit margin*, *Price to Book Value* dan kepemilikan institusional

KATA PENGANTAR

Bismillahirrahmanirrahim

Puji syukur penulis panjatkan kehadiran Allah Shubhanallah wa taala yang telah memberikan rahmat, hidayah serta kekuatan sehingga penulis dapat menyelesaikan skripsi ini.

Penulis menyadari sepenuhnya, tanpa bimbingan dan bantuan dari berbagai pihak, skripsi ini tidak dapat diselesaikan dengan baik. Oleh karena itu, pada kesempatan ini penulis ingin mengucapkan terima kasih setulusnya kepada:

- 1 Bapak Dr. Adolf Bastian, M. Pd selaku Rektor Universitas Pasir Pengaraian.
- 2 Bapak Arrafiqur Rahman, SE., MM selaku Dekan Fakultas Ekonomi Universitas Pasir Pengaraian.
- 3 Ibu Nurhayati, SE., M.Si selaku Ketua Prodi Akuntansi Universitas Pasir Pengaraian.
- 4 Ibu Sri Yunawati, M. Acc selaku Dosen Pembimbing I yang telah menyetujui dan menyediakan waktu sampai dengan selesainya pembuatan skripsi ini.
- 5 Ibu Nofrianty, SE., M.Si selaku Dosen Pembimbing II dengan penuh kesabaran dan kearifan serta senantiasa memberikan dorongan dan semangat kepada penulis dalam menyelesaikan skripsi ini.
- 6 Dosen-dosen Fakultas Ekonomi Universitas Pasir Pengaraian yang telah banyak melimpahkan ilmunya kepada penulis selama penulis menimba ilmu di Fakultas Ekonomi Universitas Pasir Pengaraian.
- 7 Kepada Ayahanda dan ibunda tercinta yang telah memberikan nasehat, semangat, dorongan, motivasi dan do'a tanpa henti kepada penulis dalam setiap langkah. Penulis persembahkan sebagai tanda bakti penulis kepada ayahanda dan ibunda tercinta.

8 Rekan-rekan yang tidak dapat penulis sebutkan satu persatu yang telah banyak memberikan andil berupa saran, kritik dan koreksi selama proses penyusunan skripsi ini.

Penulis menyadari bahwa skripsi ini masih jauh dari kesempurnaan, oleh karena itu kritik saran yang membangun dari berbagai pihak sangat penulis harapkan demi perbaikan-perbaikan ke depan.

Semoga segala bantuan yang tidak ternilai harganya ini mendapat imbalan di sisi Allah Shubhanallah wa taala sebagai amal ibadah, Amin.

Pasir Pengaraian, Juni 2019

RENI INDRINI
NIM : 1524070

DAFTAR ISI

	Halaman
ABSTRAK	v
KATA PENGANTAR	vi
DAFTAR ISI	viii

DAFTAR TABEL	xi
DAFTAR GAMBAR	xii
BAB I PENDAHULUAN	
1.1. Latar Belakang Masalah.....	.
	1
1.2. Rumusan Masalah
	5
1.3. Tujuan Penelitian.....	.
	6
1.4. Manfaat Penelitian
	7
1.5. Pembatasan Masalah dan Originalitas
	8
1.5.1. Pembatasan Masalah.....	8
1.5.2. Originalitas.....	8
1.6. Sistematika Penulisan.
	9
BAB II KAJIAN PUSTAKA	
2.1. Laporan Keuangan.....	.
	10
2.2. Kinerja Keuangan.....	.
	10
2.2.1 Pengukuran Kinerja Keuangan.....	11
2.2.2. <i>Earning Per Share</i> (EPS).....	13
2.2.3. <i>Return On Asset</i> (ROA).....	16
2.2.4. <i>Return On Equity</i> (ROE).....	17
2.2.5. <i>Net Profit Margin</i> (NPM).....	19
2.3. Nilai Perusahaan.....	.
	20
2.3.1. Metode Pengukuran Nilai Perusahaan.....	21
2.4. Struktur Kepemilikan.....	.
	23
2.4.1. Kepemilikan Manajerial.....	24

2.4.2. Kepemilikan Institusional.....	25
2.5. Hasil Penelitian yang Relevan.....	.
	26
2.6. Kerangka Pemikiran.....	.
	28
2.7. Perumusan Hipotesis.....	.
	28
BAB III METODE PENELITIAN	
3.1. Jenis Penelitian
	30
3.2. Populasi dan Sampel.....	.
	30
3.3. Jenis dan Sumber Data.....	.
	31
3.4. Tehnik Pengumpulan Data.....	.
	31
3.5. Variabel Penelitian dan Definisi Operasional.....	.
	32
3.6. Teknik Analisis Data.....	.
	35
3.7. Jadwal Penelitian.....	.
	40
BAB IV HASIL DAN PEMBAHASAN.....	42
4.1. Deskripsi Data.....	42
4.1.1. Variabel Independen <i>Earning Per Share</i> (EPS) (X1)..	42
4.1.2. Variabel Independen <i>Return On Asset</i> (ROA) (X2)....	43
4.1.3 Variabel Independen <i>Return On Equity</i> (ROE) (X3)..	44
4.1.4 Variabel Independen <i>Net Profir Margin</i>	
(NPM) (X4).....	45

4.1.5	Variabel Dependen Nilai perusahaan (Y).....	46
4.1.6	Variabel Moderisasi Kepemilikan Institusional.....	47
4.2	Uji Asumsi Klasik.....	47
4.2.1.	Normalitas Data.....	48
4.2.2.	Uji Multikolinearitas.....	48
4.2.3.	Uji Heteroskedastisitas.....	49
4.3.	Analisis Regresi Linier Berganda.....	50
	Pengujian Hipotesis.....	51
4.4	Pengujian Hipotesis I.....	52
4.4.1.	Koefisien Determinasi.....	51
4.4.2.	Uji Parsial (Uji-t).....	52
4.4.3.	Uji F.....	54
4.5	Pengujian Hipotesis II Dengan Menggunakan Moderating Regression Analisis.....	55
4.6	Pembahasan.....	65
BAB V	PENUTUP	70
5.1.	Simpulan.....	70
5.2.	Saran.....	71
	DAFTAR PUSTAKA	72
	LAMPIRAN	

DAFTAR TABEL

	Halaman	
Tabel 2.1	Penelitian yang Relevan.....	26

Tabel 3.1	Daftar Sampel Perusahaan Retail.....	31
Tabel 3.2	Rencana Penelitian.....	40

DAFTAR GAMBAR

		Halaman
Gambar 2.1	Kerangka Pemikiran.....	28