

**PENGARUH LABA RUGI, PENGHASILAN KOMPREHENSIF
LAIN DAN ARUS KAS OPERASI TERHADAP *RETURN*
SAHAM DENGAN KUALITAS AUDIT SEBAGAI
VARIABEL MODERASI
(Studi Kasus pada Perusahaan Manufaktur Sektor Industri
Dasar dan Kimia yang Terdaftar di BEI Tahun 2015 -2017)**

SKRIPSI

Oleh :

**NURKHOIRIAH
NIM : 1524010**



**PROGRAM STUDI AKUNTANSI FAKULTAS EKONOMI
UNIVERSITAS PASIR PENGARAIAN
ROKAN HULU
2019**

**PENGARUH LABA RUGI, PENGHASILAN KOMPREHENSIF
LAIN DAN ARUS KAS OPERASI TERHADAP *RETURN*
SAHAM DENGAN KUALITAS AUDIT SEBAGAI
VARIABEL MODERASI
(Studi Kasus pada Perusahaan Manufaktur Sektor Industri
Dasar dan Kimia yang Terdaftar di BEI Tahun 2015 -2017)**

Diajukan Sebagai Salah Satu Syarat Untuk Menyelesaikan
Pendidikan Starata- 1 Pada Program Studi Akuntansi
Dan Memperoleh Gelar Sarjana Akuntansi

SKRIPSI

Oleh :
NURKHOIRIAH
NIM : 1524010



**PROGRAM STUDI AKUNTANSI FAKULTAS EKONOMI
UNIVERSITAS PASIR PENGARAIAN
ROKAN HULU
2019**

**PENGARUH LABA RUGI, PENGHASILAN KOMPREHENSIF
LAIN DAN ARUS KAS OPERASI TERHADAP *RETURN*
SAHAM DENGAN KUALITAS AUDIT SEBAGAI
VARIABEL MODERASI
(Studi Kasus Perusahaan Sub Sektor Otomotif dan Komponennya
yang Terdaftar di Bursa Efek Indonesia Tahun 2015 -2017)**

SKRIPSI

**Oleh:
NURKHOIRIAH
NIM : 1524010**

Telah dimajukan untuk diuji pada tanggal 26 april 2019


Disetujui Oleh:

Pembimbing I



**Nofriantv, SE., M.Si
NIDN. 1028087804**

Pembimbing II



**Nurhayati, SE. M.Si
NIDN. 1026068605**

Skripsi ini telah diterima sebagai salah satu persyaratan
untuk memperoleh gelar sarjana

Ketua Program Studi Akuntansi



**Nurhayati, SE. M.Si
NIDN.1026068605**

**PENGARUH LABA RUGI, PENGHASILAN KOMPREHENSIF
LAIN DAN ARUS KAS OPERASI TERHADAP *RETURN*
SAHAM DENGAN KUALITAS AUDIT SEBAGAI
VARIABEL MODERASI
(Studi Kasus Perusahaan Sub Sektor Otomotif dan Komponennya
yang Terdaftar di Bursa Efek Indonesia Tahun 2015 -2017)**

SKRIPSI

**Oleh:
NURKHOIRIAH
NIM : 1524010**


Telah dimajukan untuk diuji pada tanggal 26 april 2019

Susunan Dewan Penguji:

Ketua



Nofrianty, SE., M.Si
NIDN. 1028087804

Sekretaris



Nurhayati, SE., M.Si
NIDN. 10260686605

Anggota Dewan Penguji


Penguji I


Sri Yunawati, M.Acc
NIDN. 1009018501

Penguji II


H. Afrijal, SE.,MM. Ak. CA
NIDN. 1027076902

Penguji III


Arma Yuliza, SE.,M.Si
NIDN. 1030078402

PERNYATAAN ORIGINALITAS SKRIPSI


Dengan ini saya menyatakan bahwa :

1. Skripsi ini merupakan Karya asli dan belum pernah diajukan untuk mendapatkan gelar akademik sarjana, baik di Universitas Pasir Pengaraian maupun di universitas lain.
2. Skripsi ini belum dipublikasikan, kecuali secara tertulis dengan jelas dicantumkan sebagai acuan dalam naskah dengan disebutkan nama pengarang dan dicantumkan dalam daftar pustaka.
3. Pernyataan ini saya buat dengan sesungguhnya dan apabila dikemudian hari terdapat penyimpangan dan ketidakbenaran, maka saya bersedia menerima sanksi akademik berupa pencabutan gelar yang telah diperoleh, serta sanksi lainnya sesuai dengan norma yang berlaku di Universitas Pasir Pengaraian.

Pasir Pengaraian, 26 April 2019

Yang membuat pernyataan




NURKHOIRIAH
NIM: 1524010

ABSTRAK

Penelitian ini bertujuan untuk mengetahui pengaruh laba rugi, penghasilan komprehensif lain dan arus kas operasi terhadap *return* saham dengan kualitas audit sebagai variabel moderasi. Data yang digunakan dalam penelitian ini adalah data sekunder berupa laporan keuangan tahunan perusahaan periode 2015 - 2017. Pengambilan sampel yang digunakan dalam penelitian ini menggunakan *purposive sampling*. Populasi penelitian ini adalah perusahaan sub sektor otomotif dan komponennya yang terdaftar di Bursa Efek Indonesia (BEI) tahun 2015 - 2017, dengan Total sampel berjumlah 11 perusahaan. Penelitian ini menggunakan pengujian analisis regresi berganda dengan *Moderated Regression Analysis* (MRA) untuk membuktikan hipotesis.

Hasil penelitian ini menunjukkan bahwa laba rugi, penghasilan komprehensif lain dan arus kas operasi tidak berpengaruh signifikan terhadap *return* saham. Dan kualitas audit dapat memoderasi pengaruh laba rugi terhadap *return* saham tetapi kualitas audit tidak dapat memoderasi pengaruh penghasilan komprehensif lain dan arus kas operasi terhadap *return* saham.

Kata Kunci: Laba Rugi, Penghasilan Komprehensif Lain, Arus Kas Operasi, Return Saham dan Kualitas Audit

KATA PENGANTAR



Segala puji bagi Allah SWT yang telah memberikan rahmat dan karuniaNya kepada penulis, sehingga penulis dapat menyelesaikan skripsi ini dengan judul “**PENGARUH LABA RUGI, PENGHASILAN KOMPREHENSIF LAIN DAN ARUS KAS OPERASI TERHADAP *RETURN* SAHAM DENGAN KUALITAS AUDIT SEBAGAI VARIABEL MODERASI (Studi Kasus pada Perusahaan Manufaktur Sektor Industri Dasar dan kimia Tahun 2015 – 2017)**”. Shalawat dan salam senantiasa tercurah kepada Rasulullah SAW yang mengantarkan manusia dari zaman kegelapan ke zaman penuh dengan ilmu teknologi seperti sekarang ini. Penyusunan skripsi ini dimaksudkan untuk memenuhi syarat guna menyelesaikan pendidikan dan mencapai gelar Sarjana akuntansi di Universitas Pasir Pengaraian.

Penulis menyadari bahwa penulisan ini tidak dapat terselesaikan tanpa dukungan dari berbagai pihak baik moril maupun materil. Oleh karena itu, penulis ingin menyampaikan ucapan terima kasih kepada semua pihak yang telah membantu dalam penyusunan skripsi ini terutama kepada:

1. Kedua orang tua, ayahanda tercinta Mara Kaya dan ibunda tersayang Roslina yang telah banyak memberikan bantuan serta dukungan baik semangat maupun materil dan doa yang senantiasa selalu dipanjatkan kepada penulis.
2. Bapak Dr. Adolf Bastian, M.Pd, selaku Rektor Universitas Pasir Pengaraian

3. Bapak Arrafiqur rahman, SE.MM, selaku Dekan Fakultas Ekonomi Universitas Pasir Pengaraian
4. Ibu Nurhayati, SE.,M.Si, selaku Ketua Program Studi Akuntansi, pembimbing akademik dan pembimbing II di Universitas Pasir Pengaraian yang selalu berkenan memberikan ilmu dan membimbing penulis selama menyusun skripsi.
5. Ibu Nofrianty SE.,M.Si, selaku pembimbing I yang senantiasa bersabar dalam membimbing dan mengarahkan penulis selama menyusun skripsi.
6. Seluruh Bapak/Ibu Dosen Program Studi Akuntansi yang selalu memberikan ilmu yang bermanfaat selama penulis berkuliah.
7. Segenap keluarga besar, adik, sahabat, dan teman yang telah menyemangati dan membantu menyelesaikan skripsi ini.

Penulis menyadari bahwa skripsi ini masih jauh dari sempurna dikarenakan keterbatasan pengalaman dan pengetahuan yang penulis miliki. Oleh karena itu, penulis mengharapkan segala bentuk saran serta masukan bahkan kritik yang membangun dari berbagai pihak. Semoga skripsi ini bermanfaat bagi para pembaca dan semua pihak khususnya bagi teman dan adik-adik prodi akuntansi.

Pasir Pengaraian, 27 juni 2019
Penulis

NURKHOIRIAH
1524010

DAFTAR ISI

ABSTRAK	v
KATA PENGANTAR.....	vi
DAFTAR ISI.....	viii
DAFTAR TABEL	xii
DAFTAR GAMBAR.....	xiii
BAB I PENDAHULUAN	
1.1. Latar Belakang.....	1
1.2. Rumusan Masalah Penelitian	3
1.3. Tujuan Penelitian.....	4
1.4. Manfaat Penelitian.....	4
1.5. Batasan Masalah dan Originalitas	4
1.5.1 Batasan Masalah	4
1.5.2 Originalitas	5
1.6. Sistematika Penulisan.....	5
BAB II KAJIAN PUSTAKA	
2.1. Landasan Teori	7
2.1.1 Teori Signal	8
2.1.2 Return Saham	8
2.1.3 Laporan Laba Rugi dan Penghasilan Komprehensif Lain.....	10
2.1.4 Laba Rugi	11
2.1.5 Penghasilan Komprehensif Lain.....	13

2.1.6 Arus Kas Operasi.....	14
2.1.7 Kualitas Audit.....	15
2.2. Hasil Penelitian yang Relevan.....	16
2.3. Kerangka Pemikiran	18
2.4. Perumusan Hipotesis	18

BAB III METODE PENELITIAN

3.1. Objek Penelitian.....	20
3.2. Jenis Penelitian	20
3.3. Populasi dan Sampel.....	20
3.4. Jenis dan Sumber Data.....	22
3.5. Teknik Pengumpulan Data	22
3.6. Variabel Penelitian dan Definisi Operasional	23
3.6.1 Variabel Terikat (Dependen).....	23
3.6.2 Variabel Bebas (Independen)	23
3.6.3 Variabel Moderasi	25
3.7. Teknik Analisis Data	26
3.7.1 Uji Asumsi Klasik	26
3.7.1.1 Uji Normalitas	26
3.7.1.2 Uji Multikolinearitas	26
3.7.1.3 Uji Heteroskedasitas.....	26
3.7.2 Pengujian Hipotesis	27
3.7.2.1 Analisis Regresi Linier Berganda	27
3.7.2.2 Uji Koefisien Determinasi (R^2).....	28

3.7.2.3 Uji F (Simultan).....	28
3.7.2.4 Uji T (Parsial)	29

BAB IV HASIL DAN PEMBAHASAN

4.1 Deskripsi Hasil Penelitian	30
4.1.1 Variabel Independen (X1) Laba Rugi.....	31
4.1.2 Variabel Independen (X2) Penghasilan Komprehensif Lain	32
4.1.3 Variabel Independen (X3) Arus Kas Operasi	33
4.1.4 Variabel Moderasi (Xm) Kualitas Audit.....	34
4.1.5 Variabel Dependen (Y) Return Saham	34
4.2 Uji Asumsi Klasik.....	35
4.2.1 Uji Normalitas.....	35
4.2.2 Uji Multikolonieritas.....	36
4.2.3 Uji Heteroskedastisitas.....	37
4.3 Uji Hipotesis	38
4.3.1 Analisis Regresi Linier Berganda	38
4.3.2 Uji Koefisien Determinasi	42
4.3.3 Uji Signifikansi Simultan (Uji F).....	44
4.3.4 Uji Signifikansi Parsial (Uji t)	48
4.5 Pembahasan	48
4.5.1 Hipotesis 1: Diduga Laba Rugi Berpengaruh terhadap <i>Return Saham</i>	48
4.5.2 Hipotesis 2: Diduga Penghasilan Komprehensif Lain Berpengaruh terhadap <i>Return Saham</i>	49

4.5.3 Hipotesis 3: Diduga Arus Kas Operasi Berpengaruh terhadap <i>Return Saham</i>	50
4.5.4 Hipotesis 4: Diduga Kualitas Audit Memperkuat Pengaruh Laba Rugi, Penghasilan Komprehensif Lain dan Arus Kas Operasi terhadap <i>Return Saham</i>	51

BAB V PENUTUP

5.1 Kesimpulan	53
5.2 Saran	55

DAFTAR PUSTAKA 56

LAMPIRAN..... 58

DAFTAR RIWAYAT HIDUP

DAFTAR TABEL

Tabel 3.1 Pengambilan Sampel Penelitian.....	21
Tabel 3.2 Perusahaan yang Menjadi Sampel	21
Tabel 4.1 Daftar Rekapitulasi Nilai Laba Rugi	31
Tabel 4.2 Daftar Rekapitulasi Nilai Penghasilan Komprehensif Lain.....	32
Tabel 4.3 Daftar Rekapitulasi Nilai Arus Kas Operasi.....	33
Tabel 4.4 Daftar Rekapitulasi Nilai Kualitas Audit.....	34
Tabel 4.5 Daftar Rekapitulasi Nilai Return Saham	35
Tabel 4.6 Hasil Uji Multikolonieritas	37
Tabel 4.7 Hasil Analisis Linier Berganda.....	39
Tabel 4.8 Hasil Analisis Linier Berganda dengan MRA	41
Tabel 4.9 Hasil Analisis Determinasi Korelasi Persamaan 1.....	43
Tabel 4.10 Hasil Analisis Determinasi Korelasi Persamaan 2.....	43
Tabel 4.11 Hasil Uji Simultan.....	44
Tabel 4.12 Hasil Uji Parsial Persamaan 1	45
Tabel 4.13 Hasil Uji Parsial Persamaan 2.....	47

DAFTAR GAMBAR

Gambar 2.1 Skematis Kerangka Pemikiran	18
Gambar 4.1 Hasil Uji Normalitas Data	36
Gambar 4.2 Hasil Uji Heteroskedastisitas	38