

**ANALISIS FAKTOR-FAKTOR YANG MEMPENGARUHI
KEBIJAKAN DIVIDEN
(Studi Empiris pada Subsektor Farmasi yang Terdaftar
di Bursa Efek Indonesia Periode 2014-2016)**

SKRIPSI

Oleh:

**EMI RESMITA
NIM : 1424044**



**PROGRAM STUDI AKUNTANSI FAKULTAS EKONOMI
UNIVERSITAS PASIR PENGARAIAN
ROKAN HULU
2019**

**ANALISIS FAKTOR-FAKTOR YANG MEMPENGARUHI
KEBIJAKAN DIVIDEN
(Studi Empiris pada Subsektor Farmasi yang Terdaftar
di Bursa Efek Indonesia Periode 2014-2016)**

Diajukan Sebagai Salah Satu Syarat Untuk Menyelesaikan
Pendidikan Strata-1 pada Program Studi Akuntansi
Dan Memperoleh Gelar Sarjana Ekonomi

SKRIPSI

Oleh:

**EMI RESMITA
NIM : 1424044**



**PROGRAM STUDI AKUNTANSI FAKULTAS EKONOMI
UNIVERSITAS PASIR PENGARAIAN
ROKAN HULU
2019**

**ANALISIS FAKTOR-FAKTOR YANG MEMPENGARUHI
KEBIJAKAN DIVIDEN
(Studi Empiris pada Subsektor Farmasi yang Terdaftar
di Bursa Efek Indonesia Periode 2014-2016)**

ARTIKEL ILMIAH

Oleh:

**EMI RESMITA
NIM : 1424044**



**PROGRAM STUDI AKUNTANSI FAKULTAS EKONOMI
UNIVERSITAS PASIR PENGARAIAN
ROKAN HULU
2019**

**ANALISIS FAKTOR-FAKTOR YANG MEMPENGARUHI
KEBIJAKAN DIVIDEN
(Studi Empiris pada Subsektor Farmasi yang Terdaftar
di Bursa Efek Indonesia Periode 2014-2016)**

SKRIPSI


Oleh:

**EMI RESMITA
NIM : 1424044**

Telah dimajukan untuk diuji pada tanggal 20 September 2018


Susunan Dewan Penguji

Ketua,




NOFRIANTY, SE., M.Si
NIDN. 1028087804

Sekretaris,




ARMA YULIZA, SE., M.Si
NIDN. 1030078402

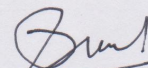
Anggota Dewan Penguji



NURHAYATI, SE., M.Si
NIDN. 1026069605



Hj. SRI YUNAWATI, M.Acc
NIDN. 1026069605



H. AFRIJAL, SE., MM, AK, C
NIDN. 1026069605

ABSTRAK

Penelitian ini bertujuan untuk mengetahui pengaruh *current ratio*, *debt to equity ratio* dan *growth* terhadap *dividend payout ratio*. Populasi dalam penelitian ini adalah seluruh perusahaan sub sektor farmasi yang terdaftar di Bursa Efek Indonesia tahun 2014-2016. Sampel penelitian menggunakan teknik *purposive sampling*, dengan jumlah sebanyak 5 perusahaan. Variabel bebas dalam penelitian ini *current ratio* (X1), *debt to equity ratio* (X2), *growth* (X3), , variabel terikat (Y) *dividend payout ratio*. Metode pengumpulan data menggunakan dokumentasi, yaitu dengan cara mengumpulkan, mencatat dan mengolah data sekunder berupa laporan keuangan dari 5 perusahaan sub sektor farmasi yang terdaftar dan dipublikasikan oleh BEI. Analisis data menggunakan regresi linear berganda diperoleh hasil sebesar $Y = 702.385 - 68,442X1 - 562,357X2 - 336.145X3$.

Berdasarkan hasil pengujian secara parsial diketahui bahwa *Current ratio* tidak memiliki pengaruh yang signifikan terhadap *dividend payout ratio*, dimana nilai $t_{hitung} < t_{tabel}$ yaitu $-0,568 < 2,16037$, *debt to equity ratio* tidak memiliki pengaruh yang signifikan terhadap *dividend payout ratio*, dimana nilai $t_{hitung} < t_{tabel}$ yaitu $-0,469 < 2,16037$, *growth* tidak memiliki pengaruh yang signifikan terhadap *dividend payout ratio*, dimana nilai $t_{hitung} < t_{tabel}$ yaitu $-0,453 < 2,16037$. Pada perhitungan koefisien determinasi diperoleh *current ratio*, *Debt to equity ratio* dan *growth* berpengaruh terhadap *dividend payout ratio* sebesar yaitu 4,4%, sedangkan sisanya 95,6% faktor atau variabel lain yang tidak diikuti sertakan dalam penelitian.

Kata kunci : *Current ratio*, *Debt to equity ratio*, *Growth*, *Dividend payout ratio*

KATA PENGANTAR

Bismillahirrahmanirrahim

Puji syukur penulis panjatkan kehadirat Allah Shubhanallah wa taala yang telah memberikan rahmat, hidayah serta kekuatan sehingga penulis dapat menyelesaikan skripsi ini.

Penulis menyadari sepenuhnya, tanpa bimbingan dan bantuan dari berbagai pihak, skripsi ini tidak dapat diselesaikan dengan baik. Oleh karena itu, pada kesempatan ini penulis ingin mengucapkan terima kasih setulusnya kepada:

- 1 Bapak Dr. Adolf Bastian, M. Pd selaku Rektor Universitas Pasir Pengaraian.
- 2 Ibu Yulfita Aini, SE., MM selaku Dekan Fakultas Ekonomi Universitas Pasir Pengaraian.
- 3 Ibu Nurhayati, SE., M.Si selaku Ketua Prodi Akuntansi Universitas Pasir Pengaraian.
- 4 Ibu Nofrianty, SE., M.Si selaku Dosen Pembimbing I dengan penuh kesabaran dan kearifan serta senantiasa memberikan dorongan dan semangat kepada penulis dalam menyelesaikan skripsi ini.
- 5 Ibu Arma Yuliza, SE., M.Si selaku Dosen Pembimbing II dengan penuh kesabaran dan kearifan serta senantiasa memberikan dorongan dan semangat kepada penulis dalam menyelesaikan skripsi ini.
- 6 Dosen-dosen Fakultas Ekonomi Universitas Pasir Pengaraian yang telah banyak melimpahkan ilmunya kepada penulis selama penulis menimba ilmu di Fakultas Ekonomi Universitas Pasir Pengaraian.
- 7 Kepada Ayahanda dan ibunda tercinta yang telah memberikan nasehat, semangat, dorongan, motivasi dan do'a tanpa henti kepada penulis dalam

setiap langkah. Penulis persembahkan sebagai tanda bakti penulis kepada ayahanda dan ibunda tercinta.

8 Rekan-rekan yang tidak dapat penulis sebutkan satu persatu yang telah banyak memberikan andil berupa saran, kritik dan koreksi selama proses penyusunan skripsi ini.

Penulis menyadari bahwa skripsi ini masih jauh dari kesempurnaan, oleh karena itu kritik saran yang membangun dari berbagai pihak sangat penulis harapkan demi perbaikan-perbaikan ke depan.

Semoga segala bantuan yang tidak ternilai harganya ini mendapat imbalan di sisi Allah Shubhanallah wa taala sebagai amal ibadah, Amin.

Pasir Pengaraian, Agustus 2018

EMI RESMITA
NIM : 1424044

DAFTAR ISI

Halaman

HALAMAN PENGESAHAN

PERNYATAAN ORIGINALITAS SKRIPSI

| | |
|---|------|
| ABSTRAK | v |
| KATA PENGANTAR | vi |
| DAFTAR ISI | viii |
| DAFTAR TABEL | x |
| DAFTAR GAMBAR | xi |
| BAB I PENDAHULUAN | |
| 1.1 Latar Belakang Masalah..... | 1 |
| 1.2 Rumusan Masalah | 5 |
| 1.3 Tujuan Penelitian..... | 5 |
| 1.4 Manfaat Penelitian | 5 |
| 1.5 Pembatasan Masalah dan Originalitas | 6 |
| 1.5.1 Pembatasan Masalah..... | 6 |
| 1.5.2 Originalitas..... | 7 |
| 1.6 Sistematika Penulisan. | 7 |
| BAB II KAJIAN PUSTAKA | |
| 2.1 Dividen..... | 9 |
| 2.2 Kebijakan Dividen..... | 10 |
| 2.2.1 Faktor-faktor yang Mempengaruhi Kebijakan Dividen..... | 10 |
| 2.2.2 <i>Dividen Payout Ratio</i> | 13 |
| 2.2.3 <i>Current Ratio (CR)</i> | 14 |
| 2.2.4 <i>Debt to Equity Ratio (DER)</i> | 15 |
| 2.2.5 <i>Growth</i> | 15 |
| 2.3 Hasil Penelitian yang Relevan..... | 16 |
| 2.4 Kerangka Pemikiran | 18 |
| 2.5 Perumusan Hipotesis..... | 18 |
| BAB III METODE PENELITIAN | |
| 3.1 Objek Penelitian | 20 |
| 3.2 Jenis Penelitian..... | 20 |
| 3.3 Populasi dan Sampel..... | 20 |
| 3.4 Jenis dan Sumber Data | 21 |
| 3.5 Teknik Pengumpulan Data..... | 21 |
| 3.6 Variabel Penelitian dan Definisi Operasional..... | 22 |
| 3.7 Teknik Analisis Data..... | 23 |
| 3.8 Jadwal Penelitian..... | 26 |
| BAB IV HASIL DAN PEMBAHASAN | |
| 4.1 Deskripsi Data..... | 27 |
| 4.1.1 Variabel Dependen (<i>Dividen Payout Ratio</i>)..... | 28 |
| 4.1.2 Variabel Independen (<i>Current ratio</i>)..... | 29 |
| 4.1.3 Variabel Independen (<i>Debt to equity ratio (X2)</i>)..... | 30 |

| | | |
|----------------------|--|----|
| 4.1.4 | Variabel Independen (<i>Growth</i>)..... | 31 |
| 4.2 | Statistik Deskriptif..... | 31 |
| 4.3 | Uji Asumsi Klasik..... | 33 |
| 4.3.1 | Normalitas Data..... | 33 |
| 4.3.2 | Uji Heteroskedastisitas..... | 34 |
| 4.4 | Pengujian Hipotesis..... | 35 |
| 4.4.1 | Analisis Regresi Linier Berganda..... | 35 |
| 4.4.2 | Koefisien Determinasi..... | 36 |
| 4.4.3 | Uji-t..... | 37 |
| 4.4.4 | Uji F (Pengujian Secara simultan)..... | 38 |
| 4.5 | Pembahasan..... | 40 |
| BAB V PENUTUP | | |
| 5.1 | Kesimpulan..... | 43 |
| 5.2 | Saran..... | 44 |

DAFTAR TABEL

| | Halaman |
|-----------|---|
| Tabel 3.1 | Nama Perusahaan Populasi Penelitian..... 20 |
| Tabel 3.2 | Rencana Penelitian..... 26 |
| Tabel 4.1 | <i>Dividend payout ratio</i> 28 |
| Tabel 4.2 | <i>Current ratio (CR)</i> 29 |
| Tabel 4.3 | <i>Debt to equity ratio (DER)</i> 30 |
| Tabel 4.4 | <i>Growth</i> 31 |
| Tabel 4.5 | Statistik Deskriptif Variabel Penelitian..... 32 |
| Tabel 4.6 | Hasil Analisis Regresi Linier Berganda..... 35 |
| Tabel 4.7 | Hasil Uji Koefisien Determinasi..... 37 |
| Tabel 4.8 | Hasil Uji t..... 37 |
| Tabel 4.9 | Hasil Pengujian Hipotesis Secara Simultan..... 39 |

DAFTAR GAMBAR

| | Halaman |
|---|---------|
| Gambar 2.1 Kerangka Pemikiran..... | 23 |
| Gambar 4.1 Hasil Uji Normalitas Data..... | 33 |
| Gambar 4.2 Hasil Uji Heteroskedastisitas..... | 34 |

