

# SKRIPSI

## **PENGARUH BAHAN BAKU, MODAL DAN TENAGA KERJA TERHADAP HASIL PRODUKSI UMKM BIDANG KULINER DI PEMATANG BAIH PASIR PENGARAIAN**

*Diajukan Untuk Memenuhi Salah Satu Syarat  
Memperoleh Gelar Sarjana Ekonomi Pada Program Studi Manajemen  
Fakultas Ekonomi Universitas Pasir Pengaraian*



**OLEH :**

**CHINDY IRMA YESI**  
**NIM. 1825010**

**PROGRAM STUDI MANAJEMEN  
FAKULTAS EKONOMI  
UNIVERSITAS PASIR PENGARAIAN  
TAHUN 2022**


HALAMAN PENGESAHAN

NAMA : CHINDY IRMA YESI  
NIM : 1825010  
JUDUL PENELITIAN : PENGARUH BAHAN BAKU, MODAL DAN  
TENAGA KERJA TERHADAP HASIL PRODUKSI  
UMKM BIDANG KULINER DI PEMATANG BAIH  
PASIR PENGARAIAN

Skripsi ini telah diuji dan dipertahankan pada Ujian Akhir Komprehensif Program Studi Manajemen pada hari Sabtu, 30 Juli 2022 dan telah dilakukan perbaikan sesuai dengan simpulan dan saran Tim Penguji.


Pasir Pengaraian, 11 Agustus 2022

Pembimbing I



Andi Afrizal, SE., M. Si. AK. CA  
NIDN. 1014118301

Pembimbing II



Arrafiqur Rahman, SE., MM  
NIDN. 1018108502


Penguji Ujian Akhir Komprehensif,

Penguji I




Yulfitia Aini, SE., MM  
NIDN. 1024097802

Penguji II




Sudarman, MM  
NIDN. 1004049301

Penguji III



Sherlivana Anggraini, SE., M.Si  
NIDN. 1028069201

Mengetahui,  
Dekan Fakultas Ekonomi Universitas Pasir Pengaraian



Arrafiqur Rahman, SE., MM  
NIDN. 1018108502

## PERNYATAAN TIDAK PLAGIAT

Yang bertanda tangan di bawah ini :

**NAMA** : CHINDY IRMA YESI  
**NOMOR MAHASISWA** : 1825010  
**PROGRAM STUDI** : MANAJEMEN  
**JUDUL SKRIPSI** : PENGARUH BAHAN BAKU, MODAL DAN TENAGA  
KERJA TERHADAP HASIL PRODUKSI UMKM  
BIDANG KULINER DI PEMATANG BAIH PASIR  
PENGARAIAN

Menyatakan dengan sesungguhnya bahwa skripsi ini merupakan hasil karya saya sendiri dan sepanjang pengetahuan dan keyakinan saya tidak pernah diajukan untuk memperoleh gelar akademis di suatu Institusi Pendidikan serta tidak juga terdapat karya atau pendapat yang pernah ditulis dan / atau diterbitkan oleh orang lain. Kecuali yang secara tertulis diacu dalam naskah ini dan disebutkan dalam daftar pustaka.

Apabila dikemudian hari ditemukan unsur plagiat, maka saya bersedia menerima sanksi akademik berupa pencabutan gelar akademik yang telah diperoleh karena skripsi saya ini, serta sanksi lainnya sesuai norma yang berlaku di Perguruan Tinggi.

Pasir Pengaraian, 08 Juli 2022

Yang Membuat Pernyataan



CHINDY IRMA YESI

## **ABSTRAK**

**CHINDY IRMA YESI. Nim: 1825010. 2022. PENGARUH BAHAN BAKU, MODAL DAN TENAGA KERJA TERHADAP HASIL PRODUKSI UMKM BIDANG KULINER DI PEMATANG BAIH PASIR PENGARAIAN. Pembimbing I: ARRAFIQUR RAHMAN, SE., MM DAN PEMBIMBING II: ANDI AFRIZAL, SE, M.Si, AK, CA**

Penelitian ini bertujuan untuk mengetahui besarnya pengaruh bahan baku, modal dan tenaga kerja terhadap hasil produksi UMKM bidang kuliner di Pematang Baih Pasir Pengaraian. Populasi penelitian ini adalah UMKM jenis kuliner yang terdapat di Pematang Baih Pasir. Teknik penentuan sampel menggunakan metode samling jenuh dengan responden sejumlah 57 responden. Uji instrument penelitian meliputi uji validitas dan uji realibilitas. Analisis data menggunakan analisis regresi linear berganda menggunakan program SPSS. Hasil penelitian menunjukkan bahwa 97,7% hasil produksi dipengaruhi oleh bahan baku, modal dan tenaga kerj, sedangkan sisanya 2,3% dipengaruhi oleh variabel lain yang tidak diteliti dalam penelitian ini. Kesimpulan dari penelitian ini bahwa baik secara parsial maupun secara simultan bahan baku, modal dan tenaga kerj memiliki pengaruh yang signifikan terhadap hasil produksi.

Kata Kunci: bahan baku, modal, tenaga kerja, hasil produksi, UMKM

## **ABSTRACT**

*This study aims to determine the magnitude of the influence of raw materials, capital and labor on the production of MSMEs in the culinary field in Pematang Baih Pasir Pengaraian. The population of this study is the type of culinary SMEs found in Pematang Baih Pasir. The technique of determining the sample is using the saturated sampling method with a total of 57 respondents. The research instrument test includes validity test and reliability test. Data analysis using multiple linear regression analysis using SPSS program. The results showed that 97.7% of production results were influenced by raw materials, capital and labor, while the remaining 2.3% was influenced by other variables not examined in this study. The conclusion of this study that either partially or simultaneously raw materials, capital and labor have a significant influence on production results*

*Keywords: raw materials, capital, labor, production, UMKM*

## **KATA PENGANTAR**

Puji syukur penulis ucapkan kehadirat Allah SWT, yang telah memberikan taufik dan hidayahnya sehingga penulis dapat menyelesaikan penulisan skripsi ini. Shalawat beserta salam tak lupa dilimpahkan kepada Nabi Besar Muhammad SAW, yang telah membawa kita umatnya dari jaman kejahilan sampai kealam yang penuh ilmu pengetahuan seperti saat sekarang ini.

Skripsi ini disusun sebagai syarat untuk memperoleh gelar sarjana S1 pada program Manajemen Universitas Pasir Pengaraian dengan bantuan berbagai pihak, oleh sebab itu penulis mengucapkan terimakasih kepada:

1. Bapak Dr. Hardiyanto, M.Pd, selaku Rektor Universitas Pasir Pengaraian
2. Bapak Arrafiqur Rahman, SE., MM, selaku Dekan Fakultas Ekonomi Universitas Pasir Pengaraian sekaligus sebagai pembimbing I, yang telah banyak memberi motivasi kepada penulis dalam menyusun skripsi ini.
3. Bapak Purwantoro, SE., M,si selaku Ketua Prodi Manajemen Universitas Pasir Pengaraian
4. Bapak Andi Afrizal, SE, M.si, AK, CA sebagai pembimbing II, yang telah banyak memberi motivasi kepada penulis dalam menyusun skripsi ini.
5. Rekan-rekan seperjuangan yang banyak membantu pengerjaan skripsi ini hingga akhirnya sama-sama dapat meraih gelar sarjana.

6. Semua pihak yang takmungkin penulis sebut satu persatu, yang telah memberikan informasi berkaitan dengan penelitian ini.

Semoga Allah selalu melimpahkan rahmat-Nya kepada semua pihak yang telah memberikan bantuan dalam penyelesaian skripsi ini. Penulis menyadari bahwa skripsi ini masih jauh dari kesempurnaan, untuk itu Penulis mengharapkan bantuan dari semua pihak baik itu kritik maupun saran yang membangun sehingga bisa menjadi yang terbaik nantinya. Demikian pengantar dari Penulis, atas perhatiannya diucapkan terimakasih.

Pasir Pengaraian, Juli 2022

**CHINDY IRMA YESI**

## DAFTAR ISI

Halaman

### HALAMAN PENGESAHAN

### PERNYATAAN TIDAK PLAGIAT

<b>ABSTRAK</b> .....	iii
<b>KATA PENGANTAR</b> .....	iv
<b>DAFTAR ISI</b> .....	vi
<b>DAFTAR TABEL</b> .....	ix
<b>DAFTAR GAMBAR</b> .....	x

### BAB I PENDAHULUAN

1.1 Latar Belakang Masalah... ..	1
1.2 Perumusan Masalah .....	11
1.3 Tujuan Penelitian .....	12
1.4 Manfaat Penelitian .....	12
1.5 Sistematika Penulisan .....	13

### BAB II LANDASAN TEORI, KERANGKA KONSEPTUAL DAN HIPOTESIS

2.1 Landasan Teori .....	13
2.1.1 Usaha Mikro, Kecil dan Menengah (UMKM).....	13
2.1.2 Bahan Baku.....	18
2.1.2.1 Pengertian Bahan Baku.....	18
2.1.2.2 Faktor-faktor yang Mempengaruhi Ketersediaan Bahan Baku.....	20
2.1.2.3 Jenis-jenis Bahan Baku.....	22
2.1.2.4 Indikator Bahan Baku.....	23
2.1.3 Modal.....	24
2.1.3.1 Pengertian Modal.....	24
2.1.3.2 Jenis-jenis Modal.....	26
2.1.3.3 Indikator Modal.....	28



2.1.4	Tenaga Kerja.....	30
2.1.4.1	Pengertian Tenaga Kerja.....	30
2.1.4.2	Jenis-jenis Tenaga Kerja.....	32
2.1.4.3	Indikator Tenaga Kerja.....	34
2.1.5	Hasil Produksi.....	35
2.1.5.1	Pengertian Hasil Produksi.....	35
2.1.5.2	Fungsi Produksi.....	37
2.1.5.3	Indikator Hasil Produksi.....	38
2.1.6	Penelitian Terdahulu.yang Relevan.....	39
2.2	Kerangka Konseptual .....	40
2.3	Hipotesis .....	40
<b>BAB III METODE PENELITIAN</b>		
3.1	Ruang Lingkup Penelitian .....	42
3.2	Populasi dan Sampel .....	42
3.3	Jenis dan Sumber Data .....	43
3.4	Teknik Pengambilan Data .....	44
3.5	Variabel Defenisi Operasional .....	45
3.6	Instrumen Penelitian .....	46
3.7	Teknik Analisis Data .....	49
<b>BAB IV HASIL PENELITIAN DAN PEMBAHASAN</b>		
4.1	Gambaran Umum Objek Penelitian.....	56
4.1.1	Sejarah Tempat Penelitian.....	56
4.2	Karakteristik Responden.....	57
4.2.1	Berdasarkan Jenis Kelamin.....	57
4.2.2	Berdasarkan Usia.....	57
4.2.3	Karakteristik Responden Berdasarkan Pendidikan.....	58
4.2.4	Karakteristik Responden Berdasarkan Lama Mendirikan Usaha.....	59
4.3	Pengujian Instrumen Penelitian.....	60
4.3.1	Uji Validitas.....	60

4.3.2	Uji Reliabilitas.....	61
4.4	Analisis Deskriptif.....	62
4.4.1	Deskriptif Bahan Baku.....	62
4.4.2	Deskriptif Modal.....	63
4.4.3	Deskriptif Tenaga Kerja.....	64
4.4.4	Deskriptif Hasil Produksi.....	65
4.5	Uji Asumsi Klasik.....	66
4.5.1	Normalitas Data.....	66
4.5.2	Uji Multikolinearitas.....	66
4.5.3	Uji Heteroskedastisitas.....	67
4.6	Analisis Regresi Linear Berganda.....	68
4.7	Koefisien Determinasi ( $R^2$ ).....	70
4.8	Pengujian Hipotesis.....	71
4.8.1	Uji t.....	71
4.8.2	Uji-F.....	72
4.9	Pembahasan.....	73
<b>BAB V PENUTUP</b>		
5.1	Kesimpulan.....	79
5.2	Saran.....	79

## **DAFTAR PUSTAKA**

## **LAMPIRAN**

## DAFTAR TABEL

	Halaman
Tabel 1.1	Perkembangan Jumlah UMKM Di Pematang Baih..... 7
Tabel 1.2	Data UMKM Sekitar Pematang Baih..... 8
Tabel 1.3	Hasil Wawancara Tentang Bahan Baku, Modal dan Tenaga Keraj..... 8
Tabel 2.1	Penelitian Terdahulu..... 39
Tabel 3.1	Definisi dan Operasionalisasi Variabel ..... 45
Tabel 3.2	Penilaian Skor terhadap Jawaban Kuesioner..... 47
Tabel 3.3	Nilai Tingkat Capaian Responden (TCR) ..... 49
Tabel 4.1	Responden Berdasarkan Jenis Kelamin..... 57
Tabel 4.2	Responden Berdasarkan Usia..... 57
Tabel 4.3	Responden Berdasarkan Pendidikan..... 58
Tabel 4.4	Responden Berdasarkan Lama Mendirikan Usaha ..... 59
Tabel 4.5	Hasil Uji Validitas Variabel Independen..... 60
Tabel 4.6	Hasil Uji Validitas Variabel Dependen..... 61
Tabel 4.7	Hasil Uji Reliabilitas..... 61
Tabel 4.8	Hasil TCR Bahan Baku..... 62
Tabel 4.9	Hasil TCR Modal..... 63
Tabel 4.10	Hasil TCR Tenaga Kerja..... 64
Tabel 4.11	Hasil TCR Hasil Produksi..... 65
Tabel 4.12	Hasil Uji Multikolonieritas..... 67
Tabel 4.13	Hasil Analisis Regresi Linier Berganda..... 69
Tabel 4.14	Hasil Uji Koefisien Determinasi..... 70
Tabel 4.15	Hasil Pengujian Hipotesis Secara Simultan..... 71
Tabel 4.16	Hasil Uji t (Pengujian Secara Parsial)..... 73

## DAFTAR GAMBAR

	Halaman
Gambar 2.1 Kerangka Konseptual.....	40
Gambar 4.1 Hasil Uji Normalitas Data.....	66
Gambar 4.2 Hasil Uji Heteroskedastisitas.....	68