

SKRIPSI

**PENGARUH PERPUTARAN KAS DAN PERPUTARAN
PERSEDIAAN TERHADAP PROFITABILITAS
(STUDI KASUS DI BUMDES SUMBER REZEKI TAMBUSAI TIMUR)**

*Diajukan Untuk Memenuhi Salah Satu Syarat
Memproleh Gelar Sarjana Pada Program Studi Manajemen
Fakultas Ekonomi Universitas Pasir Pengaraian*



OLEH :

**NAMA : RISKI YOLANDA
NIM : 1725050**

**PROGRAM STUDI MANAJEMEN
FAKULTAS EKONOMI
UNIVERSITAS PASIR PENGARAIAN
2022**

HALAMAN PENGESAHAN

NAMA : RISKI YOLANDA
NIM : 1725050
JUDUL PENELITIAN : PENGARUH PERPUTARAN KAS DAN
PERPUTARAN PERSEDIAAN TERHADAP
PROFITABILITAS(STUDI KASUS DI BUMDES
TAMBUSAI TIMUR)


Skripsi ini telah diuji dan dipertahankan pada Ujian Akhir Komprehensif Program Studi Manajemen pada hari Rabu, 9 Maret 2022 dan telah dilakukan perbaikan sesuai dengan simpulan dan saran Tim Penguji.

Pasir Pengaraian, 9 Maret 2022

Pembimbing I



Andi Afrizal, SE, M.Si
NIDN.1014118301

Pembimbing II



Purwantoro, SE, M.Si
NIDN.10300490001

Penguji Ujian Akhir Komprehensif,


Penguji I


Nurul Hidayat, M.Si
NIDN.1005118901

Penguji II


Sherliyana Anggraini, M.Si
NIDN.1028069201

Penguji III


Arrafiqurrahman, M.M
NIDN.101810502

Mengetahui,
Dekan Fakultas Ekonomi, Universitas Pasir Pengaraian



Arrafiqurrahman, SE, MM
NIDN. 101810502

PERNYATAAN TIDAK PLAGIAT

Yang bertanda tangan dibawah ini, saya:

Nama : RISKI YOLANDA

Nomor Mahasiswa : 1725050

Program Studi : MANAJEMEN

Judul Skripsi :PENGARUH PERPUTARAN KAS DAN PERPUTARAN PERSEDIAAN TERHADAP PROFITABILITAS (STUDI KASUS DI BUMDESA SUMBER REZEKI TAMBUSAI TIMUR)

Menyatakan dengan sesungguhnya bahwa skripsi ini merupakan hasil karya saya sendiri dan sepanjang pengetahuan dan keyakinan saya tidak pernah diajukan untuk memperoleh gelar akademis di suatu institusi pendidikan serta juga tidak terdapat karya atau pendapat yang pernah ditulis dan /atau diterbitkan oleh orang lain, kecuali yang secara tertulis dikutip dalam naskah ini dan disebutkan dalam daftar pustaka. Apabila dikemudian hari ditemukan unsur plagiat maka saya bersedia menerima saksi akademik berupa pencabutan gelar akademik yang telah diperoleh karena skripsi saya ini, serta sanksi lainnya sesuai dengan norma yang berlaku di Perguruan Tinggi

Pasir Pengaraian Desember 2021

Yang membuat pernyataan



RISKI YOLANDA

1725050

ABSTRAK

Riski Yolanda. 1725050 2021. Pengaruh Perputaran Kas Dan Perputaran Persediaan Terhadap Profitabilitas (Studi Kasus di Bumdes Sumber Rezeki Tambusai Timur Tahun 2015-2020). Pembimbing Utama: (Andi Afrizal.,SE.,M.Si.,Ak.,CA) Pembimbing kedua: (Purwantoro,SE.,M.Si).

Penelitian ini bertujuan untuk mengetahui pengaruh perputaran kas dan perputaran persediaan secara simultan terhadap profitabilitas BUMDesa Sumber Rezeki. Penelitian ini termasuk jenis penelitian kuantitatif. Populasi dan sampel dari penelitian ini adalah data laporan keuangan BUMDesa Sumber Rezeki tahun 2015-2020. Metode penarikan sampel dengan menggunakan teknik sampling jenuh. Teknik analisis yang digunakan yaitu analisis linier berganda. Hasil penelitian berdasarkan analisis regresi linier berganda menunjukkan bahwa: (1) Perputaran kas berpengaruh signifikan terhadap profitabilitas BUMDesa Sumber Rezeki, (2) Perputaran persediaan berpengaruh signifikan terhadap profitabilitas BUMDesa Sumber Rezeki. Kesimpulan dari penelitian ini adalah pada pengujian secara parsial dan simultan variabel perputaran kas dan perputaran persediaan memiliki pengaruh signifikan terhadap profitabilitas BUMDesa Sumber Rezeki Tambusai Timur 2015-2020.

Kata kunci: perputaran kas, perputaran persediaan, profitabilitas

KATA PENGANTAR

Alhamdulillahirabbil'alamin. Puji syukur penulis ucapkan kehadiran Allah Subhanahu Wata'ala yang tiada hentinya melimpahkan rahmat dan Hidayah-Nya, sehingga penulis dapat menyelesaikan penyusunan Skripsi ini dengan judul Pengaruh Perputaran Kas Dan Perputaran Persediaan Terhadap Profitabilitas di Bumdes Sumber Rezeki.

Dalam penulisan Skripsi ini penulis banyak mendapatkan bantuan berupa tenaga, pikiran, waktu, dan pada kesempatan ini penulis ingin mengucapkan terimakasih kepada semuapihak yang telah memberikan bantuan tenaga pikiran dan waktu baik secara langsung maupun tidak langsung sehingga penyusunan skripsi ini dapat terselesaikan dengan baik. Penulis mengucapkan terimakasih yang sebesar-besarnya pada:

1. Bapak Dr. Hardianto, M.Pd selaku Rektor Universitas Pasir Pengaraian yang telah memberikan kesempatan kepada penulis untuk menuntut ilmu pada Universitas Pasir Pengaraian.
2. Bapak Arrafiqur Rahman,SE.MM selaku Dekan Fakultas Ekonomi pada Universitas Pasir Pengaraian.
3. Bapak Purwantoro,SE.M.Si Selaku ketua Program Studi Manajemen Fakultas Ekonomi Universitas Pasir Pengaraian dan Pembimbing II yang telah mengarahkan saya dalam menyusun skripsi.
4. Bapak Andi Afrizal,SE.M.Si,Ak,CA Selaku pembimbing I yang telah bersedia meluangkan waktu, tenaga dan pikiran dalam memberikan bimbingan dan dorongan dalam menyelesaikan skripsi ini.

5. Semua pihak yang tidak dapat saya sebutkan satu, persatu yang telah memberikan informasi yang berkaitan dengan penelitian ini.
6. Dan tidak lupa saya mengucapkan terimakasih yang setulus hati kepada keluarga penulis dan juga rekan-rekan seangkatan yang ikut mendukung penyusunan skripsi ini.

Akhir kata, saya berharap agar proposal ini dapat memberikan manfaat bagipemerintah, peneliti lain dan pihak yang berkepentingan dalam mengembangkan ilmu pengetahuan khususnya dibidang manajemen.

Pasir Pengaraian, 09 Maret 2022

Riski Yolanda
1725050

DAFTAR ISI

COVER	
PERNYATAAN TIDAK PLAGIAT	
ASTRAK	
KATA PENGANTAR.....	i
DAFTAR ISI.....	iii
DAFTAR TABEL.....	vii
DAFTAR GAMBAR.....	viii
BAB I : PENDAHULUAN	
1.1.Latar Belakang Masalah.....	1
1.2.Rumusan Masalah.....	6
1.3.Tujuan Penelitian.....	7
1.4.Manfaat Penelitian.....	7
1.5.Sistematika Penulisan.....	8
BAB II : LANDASAN TEORI,KERANGKA KONSEPTUAL DAN HIPOTESIS	
2.1. Landasan Teori.....	9
2.1.1. Pengertian Kas.....	9
2.1.2. Perputaran Kas.....	12
2.1.3 Persediaan.....	15
2.1.3.1. Pengertian Persediaan.....	15
2.1.4. Perputaran Persediaan.....	17
2.1.5. Profitabilitas.....	18
2.1.6. Pengaruh Perputaran Kas Terhadap Profitabilias Di Bumdes SumberRezeki.....	20
2.1.7. Pengaruh Perputaran Persediaan Terhadap Profitabilitas Di Bumdes Sumber Rezeki.....	21
2.1.8. Profitabilitas Perusahaan.....	22
2.1.9. Penelitian Yang Relevan.....	26
2.2. Kerangka Konseptual.....	29
2.3. Hipotesis.....	30
BAB III : METODE PENELITIAN	
3.1. Ruang Lingkup Penelitian.....	31
3.2. Populasi dan Sampel.....	31
3.2.1. Populasi.....	31
3.2.2. Sampel.....	31

3.3. Jenis dan Sumber Data	32
3.4. Teknik Pengambilan Data	32
3.5. Defenisi Operasional	32
3.6. Teknik Analisis Data	33
3.6.1. Analisis Deskriptif	33
3.6.2. Uji Asumsi Klasik	33
3.6.2.1. Uji Normalitas	33
3.6.2.2. Uji Heteroskedastisitas	34
3.6.2.3. Uji Multikolieniritas	34
3.6.3. Analisis Regresi Linier Berganda	35
3.6.4. Koefisien Determinasi(R^2)	36
3.7. Uji Hipotesis	36
BAB IV : HASIL PENELITIAN DAN PEMBAHASAN	
4.1. Gambaran Umum Objek Penelitian	38
4.1.1. Sejarah singkat BUMDEsa	38
4.1.2. Struktur Organisasi	40
4.1.3. Uraian Tugas Tiap Tiap Bagian	41
4.2. Analisis Deskriptif Data Penelitian	42
4.2.1. Variabel Perputaran Kas	43
4.2.2. Variabel Perputaran Persediaan	43
4.2.3. Variabel Profitabilitas	44
4.3. Uji Asumsi Klasik	44
4.3.1. Uji Normalitas	44
4.3.2. Uji Multikolieniritas	46
4.3.3. Uji Heteroskedastisitas	48
4.4. Analisis Regresi Linier Berganda	49
4.5. Koefisien Determinasi (R^2)	51
4.6. Pengujian Hipotesis	51
4.6.1. Uji t	51
4.6.2. Uji F	52
4.7. Pembahasan	53
4.7.1. Pengaruh Perputaran Kas Terhadap Profitabilitas BUMDEsa Sumber Rezeki	53
4.7.2. Pengaruh Perputaran Persediaan Terhadap Profitabilitas BUMDEsa Sumber Rezeki	54
4.7.3. Pengaruh Perputaran Kas Dan Perputaran Persediaan Terhadap Profitabilitas BUMDEsa Sumber Rezeki ..	54

BAB V : PENUTUP

5.1. Kesimpulan	56
5.2. Saran.....	56

DAFTAR PUSTAKA

DAFTAR TABEL

Tabel 1.1. Data Bumdes Sumber Rezeki Tahun 2015-2020.....	3
Tabel 2.1. Penelitian Terdahulu	27
Tabel 3.1. Operasional Variabel.....	33
Tabel 4.1. Hasil Uji Normalitas	46
Tabel 4.2. Uji Hasil Multikolieniritas dan VIF	47
Tabel 4.3. Uji Analisis Berganda	50
Tabel 4.4. Hasil Koefisien Determinasi (R^2).....	51
Tabel 4.5. Hasil Uji t Parsial	52
Tabel 4.6. Hasil Uji F Simultan	53

DAFTAR GAMBAR

Gambar 2.1. Kerangka Konseptual	30
Gambar 4.1. Stuktur Organisasi	40
Gambar 4.2. Hasil Uji Normalitas Data	45
Gambar 4.3. Hasil Uji Heteroskedastisitas	48