

**PENGARUH *ECONOMIC VALUE ADDED* (EVA) DAN
MARKET VALUE ADDED (MVA), *SALES GROWTH* DAN
RASIO PROFITABILITAS TERHADAP HARGA SAHAM
PADA PERUSAHAAN SUB SEKTOR PERDAGANGAN
ECERAN YANG TERDAFTAR DI BURSA EFEK
INDONESIA PERIODE 2018 – 2020**

SKRIPSI

Oleh:

Wulan Novriani

NIM:1924059



**PROGRAM STUDI AKUNTANSI FAKULTAS EKONOMI
UNIVERSITAS PASIR PANGARAIAN
ROKAN HULU
2022**

**PENGARUH *ECONOMIC VALUE ADDED* (EVA) DAN
MARKET VALUE ADDED (MVA), *SALES GROWTH* DAN
RASIO PROFITABILITAS TERHADAP HARGA SAHAM
PADA PERUSAHAAN SUB SEKTOR PERDAGANGAN
ECERAN YANG TERDAFTAR DI BURSA EFEK
INDONESIA PERIODE 2018 – 2020**

Diajukan sebagai Salah Satu Syarat Untuk Menyelesaikan
Pendidikan Strata-1 pada Program Studi Akuntansi
dan Memperoleh Gelar Sarjana Akuntansi

SKRIPSI

Oleh:

Wulan Novriani

NIM:1924059



**PROGRAM STUDI AKUNTANSI FAKULTAS EKONOMI
UNIVERSITAS PASIR PANGRAIAN
ROKAN HULU
2022**

**PENGARUH *ECONOMIC VALUE ADDED* (EVA) DAN
MARKET VALUE ADDED (MVA), *SALES GROWTH* DAN
RASIO PROFITABILITAS TERHADAP HARGA SAHAM
PADA PERUSAHAAN SUB SEKTOR PERDAGANGAN
ECERAN YANG TERDAFTAR DI BURSA EFEK
INDONESIA PERIODE 2018 – 2020**

SKRIPSI

Oleh :

Wulan Novriani


NIM:1924059

Telah dimajukan untuk diuji pada 20 Juli 2022


Susunan Dewan Penguji


Ketua


Zurkarnain, SE., M.Ak
NIDN: 1003129201

Sekretaris

Nofrianty, SE., M.Si
NIDN: 1028087804

Anggota Dewan Penguji

Penguji I

Nurhayati, SE., M.Si
NIDN: 1026068605

Penguji II
^{u/n}

Sri Yunawati, M.Acc
NIDN: 1009018501

Penguji III

Arma Yuliza, SE., M.Si
NIDN: 1030078402

**PENGARUH *ECONOMIC VALUE ADDED* (EVA) DAN
MARKET VALUE ADDED (MVA), *SALES GROWTH* DAN
RASIO PROFITABILITAS TERHADAP HARGA SAHAM
PADA PERUSAHAAN SUB SEKTOR PERDAGANGAN
ECERAN YANG TERDAFTAR DI BURSA EFEK
INDONESIA PERIODE 2018 – 2020**

SKRIPSI


Oleh :

Wulan Novriani

NIM:1924059


Telah dimajukan untuk diuji pada Maret 2022

Pembimbing I



Zurkarnain, SE., M.Ak
NIDN: 1003129201

Pembimbing II




Dec 06/ 2022
/03

Nofrianty, SE., M.Si
NIDN: 1028087804

Skripsi ini telah diterima sebagai salah satu persyaratan
Untuk memperoleh gelar sarjana

Ketua Program Studi



Nurhayati, SE., M.Si
NIDN: 1026068605

PERYATAAN ORIGINALITAS SKRIPSI

Dengan ini saya meyakini bahwa:

1. Skripsi ini merupakan Karya asli dan belum pernah diajukan untuk mendapatkan gelar akademik sarjana, baik di Universitas Pasir Pengaraian maupun di Universitas lain.
2. Skripsi ini belum dipublikasikan, kecuali secara tertulis dengan jelas dicantumkan sebagai acuan dalam naskah dengan disebutkan nama pengarang dan dicantumkan dalam daftar pustaka.
3. Pernyataan ini saya buat dengan sesungguhnya dan apabila di kemudian hari terdapat penyimpangan dan ketidakbenaran, maka saya bersedia menerima sanksi akademik berupa pencabutan gelar yang telah diperoleh, serta sanksi lainnya sesuai dengan norma yang berlaku di Universitas Pasir Pengaraian.

Pasir Pengaraian, 09 Maret 2022

Yang membuat pernyataan



WulanNovriani
NIM. 1924059

ABSTRAK

Tujuan penelitian ini adalah untuk mengetahui pengaruh EVA, MVA, *Sales Growth* dan ROE berpengaruh terhadap harga saham pada perusahaan perdagangan eceran yang terdaftar di Bursa Efek Indonesia Tahun 2018-2020.

Metode penelitian yang digunakan adalah metode penelitian kuantitatif. Sampel dalam penelitian ini adalah Perusahaan perdagangan eceran yang terdaftar di Bursa Efek Indonesia. Teknik pengambilan sampel menggunakan metode *purposive sampling*. Variabel dependen dari penelitian ini adalah Harga Saham (Y). Untuk variabel independen adalah EVA (*Economic Value Added*) (X_1), MVA (*Market Value Added*) (X_2), *Sales Growth* (X_3), ROE (*Return on Equity*) (X_4), Metode analisis data yang digunakan adalah metode analisis regresi linear berganda.

Hasil penelitian ini menunjukkan bahwa MVA dan *Sales Growth* secara parsial berpengaruh terhadap Harga Saham, sedangkan EVA dan ROE secara parsial tidak berpengaruh Terhadap Harga Saham. Sedangkan secara simultan EVA, MVA, *Sales Growth* dan ROE berpengaruh terhadap harga saham pada perusahaan perdagangan eceran yang terdaftar di Bursa Efek Indonesia Tahun 2018-2020.

Kata kunci : EVA (*Economic Value Added*), MVA (*Market Value Added*), *Sales Growth*, ROE (*Return on Equity*) dan Harga Saham

KATA PENGANTAR

Assalamualaikum Wr. Wb

Segala puji dan syukur kehadirat Allah SWT yang telah melimpahkan rahmat, karunia, dan hidayah-Nya, sehingga penulis dapat menyelesaikan skripsi, yang berjudul “Pengaruh EVA (*Economic Value Added*), MVA (*Market Value Added*), *Sales Growth* dan ROE (*Return on Equity*) terhadap harga saham pada perusahaan perdagangan eceran yang terdaftar di Bursa Efek Indonesia tahun 2018-2020” Skripsi ini disusun untuk menyelesaikan Studi Jenjang Strata 1 (S1) Jurusan Akuntansi, Fakultas Ekonomi Universitas Pasir Pengaraian.

Penulis menyadari sepenuhnya telah banyak mendapat dukungan, bimbingan dan dorongan dari berbagai pihak yang telah menyumbangkan pikiran, waktu, tenaga dan sebagainya. Oleh karena itu, pada kesempatan ini dengan setulus hati penulis mengucapkan banyak terima kasih kepada:

1. Bapak Dr. Hardianto, M.Pd., Rektor Universitas Pasir Pengaraian.
2. Bapak Arafiqurrahman, SE., MM., Dekan Fakultas Ekonomi Universitas Pasir Pengaraian.
3. Ibu Nurhayati, SE, M.Si., Ketua Program Studi Akuntansi Fakultas Ekonomi Universitas Pasir Pengaraian
4. Zurkarnain, SE., M.Ak, selaku Pembimbing 1 yang telah memberikan bimbingan, nasehat dan arahan dalam menyelesaikan skripsi ini.
5. Nofrianty, SE., M.Si, selaku Pembimbing II yang telah memberikan masukan dan saran-saran yang berarti untuk penulis.

6. Bapak/Ibu Dosen Prodi Akuntansi, Fakultas Ekonomi Universitas Pasir Pengaraian, yang telah memberikan bekal ilmu yang bermanfaat bagi penulis.
7. Kedua orang tua, Ayahanda dan Ibunda tercinta dan tersayang, terimakasih atas do'a , semangat, kasih sayang, ketulusan yang tiada henti.
8. Kakak/Abang ku dan adik-adikku serta Saudara-saudara ku yang tak bisa ku sebutkan satu persatu. Terima kasih atas kasih sayang dan dukungan yang diberikan.
9. Sahabatku yang telah memberikan *support*, menghibur dan motivasi penulis selama masa perkuliahan, serta teman-teman angkatan 2018 khususnya teman-teman jurusan Akuntansi.

Terhadap semuanya tiada kiranya penulis dapat membalasnya, hanya doa serta puji syukur kepada Allah SWT, semoga memberikan balasan kebaikan kepada semuanya. Amin.

Wassalamualaikum Wr.Wb

Pasir Pengaraian, Maret 2022

WULAN NOVRIANI
NIM 1824059

DAFTAR ISI

ABSTRAK	v
KATA PENGANTAR	vi
DAFTAR ISI	viii
DAFTAR TABEL	x
DAFTAR GAMBAR	xii
BAB I PENDAHULUAN	
1.1. Latar Belakang Masalah	1
1.2. Rumusan Masalah.....	5
1.3. Tujuan Penelitian	6
1.4. Manfaat Penelitian	7
1.5. Pembatasan Masalah dan Originalitas	7
1.6. Sistematika Penulisan	9
BAB II LANDASAN TEORI	
2.1 Deskripsi Teori	10
2.1.1 EVA (<i>Economic Value Added</i>)	10
2.1.2 MVA(<i>Market Value Added</i>).....	12
2.1.3 Sales Growth	13
2.1.4 Rasio Profitabilitas	14
2.1.5 Harga Saham	17
2.2 Hasil Penelitian yang Relevan	18
2.3 Kerangka Pemikiran	20

2.4 Perumusan Hipotesis.....	20
BAB III METODE PENELITIAN	
3.1 Objek Penelitian.....	22
3.2 Jenis Penelitian	22
3.3 Populasi dan Sampel	22
3.4 Jenis dan Sumber Data.....	25
3.5 Teknik Pengumpulan Data.....	25
3.6 Variabel Penelitian dan Defenisi Operasional	25
3.7 Teknik Analisis Data	29
BAB IV HASIL DAN PEMBAHASAN	
4.1 Deskripsi Data.....	31
4.2 Teknik Analisis Data	36
4.2.1 Uji Analisis Linear Berganda.....	36
4.2.2 Uji Koefisien Determinasi R^2	37
4.2.3 Pengujian Hipotesis.....	38
4.2.4 Pembahasan.....	40
BAB V PENUTUP	
5.1 Simpulan	44
5.2 Saran	44
DAFTAR PUSTAKA	46
LAMPIRAN.....	48
DAFTAR RIWAYAT HIDUP	53

DAFTAR TABEL

Tabel 3.1 Daftar Perusahaan Sub Sektor Pedagangan Eceran	22
Tabel 4.1 Harga Saham	31
Tabel 4.2 EVA	32
Tabel 4.3 MVA	33
Tabel 4.4 <i>Sales Growth</i>	34
Tabel 4.5 ROE.....	35
Tabel 4.6 Analisis Regresi Linear Berganda.....	36
Tabel 4.7 Koefisien Determinasi	37
Tabel 4.8 Uji t	38
Tabel 4.9 Uji F	40

DAFTAR GAMBAR

Gambar 2.3 Kerangka Pemikiran.....	19
------------------------------------	----