

**PENGARUH FAKTOR FUNDAMENTAL TERHADAP
HARGA SAHAM PADA PERUSAHAAN
MANUFAKTUR YANG TERDAFTAR DI BURSA
EFEK INDONESIA PERIODE 2018-2020**

SKRIPSI

Oleh :

VERA RIA ANEK NURTANTI

1824041



**PROGRAM STUDI AKUNTANSI FAKULTAS EKONOMI
UNIVERSITAS PASIR PENGARAIAN
2022**

**PENGARUH FAKTOR FUNDAMENTAL TERHADAP
HARGA SAHAM PADA PERUSAHAAN
MANUFAKTUR YANG TERDAFTAR DI BURSA
EFEK INDONESIA PERIODE 2018-2020**

Diajukan Sebagai Salah Satu Syarat Untuk Menyelesaikan
Pendidikan Starata-1 pada Program Studi Akuntansi
Dan Memperoleh Gelar Sarjana Akuntansi

SKRIPSI

OLEH :

**VERA RIA ANEK NURTANTI
1824041**



**PROGRAM STUDI AKUNTANSI FAKULTAS EKONOMI
UNIVERSITAS PASIR PENGARAIAN
ROKAN HULU
2022**

**PENGARUH FAKTOR FUNDAMENTAL TERHADAP
HARGA SAHAM PADA PERUSAHAAN
MANUFAKTUR YANG TERDAFTAR DI BURSA
EFEK INDONESIA PERIODE 2018-2020**


SKRIPSI

**Oleh
VERA RIA ANEK NURTANTI
NIM : 1824041**


Telah dimajukan untuk diuji pada tanggal Juli 2022

Disetujui Oleh :

Pembimbing I



Nofrianty, SE.M.Si
NIDN : 1028087804

Pembimbing II


Zulkarnain, SE.M.Ak
NIDN : 1003129201

Skripsi ini telah diterima sebagai salah satu persyaratan
untuk memperoleh gelar Sarjana

Ketua Program Studi Akuntansi


Nurhayati, SE., M.Si
NIDN : 1026068605

**PENGARUH FAKTOR FUNDAMENTAL TERHADAP
HARGA SAHAM PADA PERUSAHAAN
MANUFAKTUR YANG TERDAFTAR DI BURSA
EFEK INDONESIA PERIODE 2018-2020**

SKRIPSI

**Oleh
VERA RIA ANEK NURTANTI
NIM : 1824041**

Telah dimajukan untuk diuji pada tanggal Juli 2022

Disetujui Oleh :

Ketua

Nofrianty, SE.M.Si
NIDN : 1028087804

Sekretaris

Zulkarnain, SE.M.Ak
NIDN : 1003129201

Susunan Dewan Penguji

Penguji I

Sri Yurawati, M.Acc
NIDN. 1009018501

Penguji II

Nurhayati, SE., M.Si
NIDN 1026068605

Penguji III

Arma Yuliza, SE., M.Si
NIDN. 1030078402

PERNYATAAN ORIGINALITAS SKRIPSI

Dengan ini saya menyatakan bahwa :

1. Skripsi ini merupakan Karya asli dan belum pernah diajukan untuk mendapatkan gelar akademik sarjana, baik di Universitas Pasir Pangaraian maupun di Universitas lain.
2. Skripsi ini belum dipublikasikan, kecuali secara tertulis dengan jelas dicantumkan sebagai acuan naskah dengan disebutkan nama pengarang dan dicantumkan daftar pustaka.
3. Pernyataan ini saya buat dengan sesungguhnya dan apabila dikemudian hari terdapat penyimpangan dan ketidakbenaran, maka saya bersedia menerima sanksi akademik berupa pencabutan gelar yang telah diperoleh, serta sanksi lainnya searah dengan norma yang berlaku di Universitas Pasir Pangaraian.

Pasir Pangaraian, Juli 2022

Yang membuat pernyataan



Vera Ria Anek Nurtanti
NIM. 1824041

ABSTRAK

Penelitian ini bertujuan untuk mengetahui pengaruh fundamental terhadap harga saham pada perusahaan manufaktur yang terdaftar di BEI periode 2018-2020. Jenis penelitian ini adalah penelitian deskriptif kuantitatif. Penelitian ini menggunakan data sekunder yang diperoleh dari annual report dari masing-masing perusahaan yang menjadi sampel penelitian. Metode pengambilan sampel menggunakan teknik *purposive sampling*.

Hasil penelitian menunjukkan bahwa secara simultan ROA (*Return On Asset*), ROE (*Return On Equity*), EPS (*Earning Per Share*), DER (*Debt to Earning Ratio*), PBV (*Price Book Value*), dan PER (*Price Earning Ratio*) berpengaruh secara signifikan terhadap harga saham pada perusahaan manufaktur yang terdaftar di BEI periode 2018-2020. Secara parsial menunjukkan bahwa ROA (*Return On Asset*) tidak berpengaruh signifikan terhadap harga saham, ROE (*Return On Equity*) berpengaruh negatif terhadap harga saham, EPS (*Earning Per Share*) berpengaruh secara signifikan terhadap harga saham, DER (*Debt to Equity Ratio*) berpengaruh secara signifikan terhadap harga saham, PBV (*Price Book Value*) berpengaruh secara signifikan terhadap harga saham dan PER (*Price Earnings Ratio*) berpengaruh secara signifikan terhadap harga saham pada perusahaan manufaktur yang terdaftar di BEI pada periode 2018-2020.

Kata Kunci : ROA, ROE, EPS, DER, PBV, PER, Harga Saham

ABSTRACT

This study aims to determine the effect of fundamentals on stock prices in manufacturing companies listed on the IDX for the period 2018-2020. This type of research is descriptive quantitative research. This study uses secondary data obtained from the annual report of each company that became the research sample. The sampling method used was purposive sampling technique.

The results show that simultaneously ROA (Return On Assets), ROE (Return On Equity), EPS (Earning Per Share), DER (Debt to Earning Ratio), PBV (Price Book Value), and PER (Price Earning Ratio) have an effect on significantly to stock prices in manufacturing companies listed on the IDX for the 2018-2020 period. Partially shows that ROA (Return On Assets) has no significant effect on stock prices, ROE (Return On Equins) has a negative effect on stock prices, EPS (Earnings Per Share) has a significant effect on stock prices, DER (Debt to Equity Ratio) has an effect on significantly on stock prices, PBV (Price Book Value) significantly affects stock prices and PER (Price Earnings Ratio) significantly affects stock prices in manufacturing companies listed on the IDX in the 2018-2020 period.

Keywords: ROA, ROE, EPS, DER, PBV, PER, Stock Price

KATA PENGANTAR

Alhamdulillah *robbal 'alamin*, puji syukur penulis panjatkan atas kehadiran Allah SWT atas rahmat-Nya sehingga penulis dapat menyelesaikan penyusunan skripsi dengan judul “Pengaruh Faktor Fundamental Terhadap Harga Saham Pada Perusahaan Manufaktur Yang Terdaftar Di Bursa Efek Indonesia Periode 2018-2020”.

Skripsi ini disusun untuk memenuhi salah satu syarat menyelesaikan program Sarjana (S1) pada Program Sarjana Fakultas Ekonomi Universitas Pasir Pengaraian, selama proses penyusunan skripsi ini penulis mendapatkan bimbingan, arahan, bantuan, serta dukungan dari berbagai pihak. Oleh karena itu, dalam kesempatan ini penulis mengucapkan terima kasih kepada:

1. Ayahanda Agus Sutikno dan Ibunda Siti Khodijah tercinta, tersayang, terimakasih atas do'a , semangat, kasih sayang, ketulusan dalam mendampingi penulis. Semoga Allah senantiasa melimpahkan rahmat dan ridhonya kepada orang tua kami. Serta kepada Abang dan Kakak yang saya cintai.
2. Bapak Dr. Hardianto, M.Pd., selaku Rektor Universitas Pasir Pengaraian.
3. Bapak Arafiqurrahman, SE., MM selaku Dekan Fakultas Ekonomi Universitas Pasir Pengaraian.
4. Ibu Nurhayati, SE, M.Si selaku Ketua Program Studi Akuntansi Fakultas Ekonomi Universitas Pasir Pengaraian.

5. Ibu Nofrianty, SE., M.Si selaku dan Pembimbing I yang telah banyak memberikan bimbingan, nasehat, dan arahan dalam menyelesaikan skripsi ini.
6. Bapak Zulkarnain, SE.,M.Ak selaku Pembimbing II yang telah memberikan masukan dan saran-saran yang berarti untuk penulis.
7. Kepada Bapak/Ibu Dosen dan pegawai Fakultas Ekonomi Universitas Pasir Pengaraian, yang tidak bisa penulis cantumkan satu persatu namanya.
8. Kepada Sahabat baik saya Evi Ratna Dewi yang telah banyak membantu dan memberikan semangat dalam mengerjakan skripsi ini serta teman-teman lain yang tidak bisa disebut satu persatu.

Tidak lupa penulis sampaikan maaf jika terdapat kesalahan dan kekurangan dalam penyusunan skripsi. Kritik dan saran penulis harapkan sebagai perbaikan dimasa mendatang. Semoga skripsi ini dapat memberikan manfaat bagi pembaca sekalian.

Pasir Pengaraian, Juli 2022
Penulis,

VERA RIA ANEK NURTANTI
NIM : 1824041

DAFTAR ISI

ABSTRAK	v
KATA PENGANTAR.....	viii
DAFTAR ISI.....	ix
DAFTAR GAMBAR.....	xii
DAFTAR TABEL.....	xiii
BAB I PENDAHULUAN.....	1
1.1 Latar Belakang	1
1.2 Rumusan Masalah	6
1.3 Tujuan Penelitian	7
1.4 Manfaat Penelitian	8
1.5 Batasan Masalah dan Originalitas.....	9
1.5.1 Batasan Masalah.....	9
1.5.2 Originalitas.....	9
1.6 Sistematika Penulisan	10
BAB II KAJIAN PUSTAKA.....	11
2.1 Pasar Modal.....	11
2.1.1 Pengertian Pasar Modal.....	11
2.1.2 Instrument Pasar Modal	11
2.2 Laporan Keuangan	13
2.2.1 Pengertian Laporan Keuangan	13
2.2.2 Tujuan Laporan Keuangan	14
2.2.3 Komponen Laporan Keuangan	15

2.3 Analisis Laporan Keuangan	16
2.4 Analisis Fundamental.....	16
2.4.1 Fungsi Analisis Fundamental.....	17
2.4.2 Faktor-Faktor Fundamental.....	19
2.5 Saham.....	23
2.6 Hasil Penelitian Relevan.....	24
2.7 Kerangka Pemikiran.....	26
2.8 Perumusan Hipotesis	27
BAB III METODE PENELITIAN.....	28
3.1 Objek Penelitian	28
3.2 Jenis Penelitian.....	28
3.3 Populasi dan Sampel	28
3.3.1 Populasi.....	28
3.3.2 Sampel.....	29
3.4 Jenis Dan Sumber Data	35
3.5 Teknik Pengumpulan Data.....	35
3.6 Variabel Penelitian dan Definisi Operasional Variabel	36
3.6.1 Variabel Penelitian.....	36
3.6.1.1 Variabel Dependen (Variabel Terikat)	36
3.6.1.2 Variabel Independen (Variabel Bebas)	37
3.7 Teknik Analisis Data.....	39
3.7.1 Uji Asumsi Klasik	40
3.7.1.1 Uji Normalitas	40

3.7.1.2 Uji Multikolonieritas	40
3.7.1.3 Uji Heteroskedastisitas	40
3.7.2 Regresi Linier Berganda	41
3.7.3 Uji Hipotesis	42
3.7.3.1 Uji Parsial (t)	42
3.7.3.2 Uji Simultan (F)	42
3.7.3.3 Koefisien Determinasi (R^2)	43
BAB IV HASIL DAN PEMBAHASAN	44
4.1 Deskripsi Data	44
4.1.1 Variabel Independen (X)	46
4.1.2 Variabel Dependen (Y)	52
4.2 Analisis Data	56
4.2.1 Uji Asumsi Klasik	56
4.2.1.1 Uji Normalitas	56
4.2.1.2 Uji Multikolinearitas	57
4.2.1.3 Uji Heteroskedastisitas.....	58
4.2.2 Regresi Linier Berganda	59
4.2.3.1 Uji Parsial (t)	61
4.2.3.2 Uji Simultan (F)	62
4.2.3 Koefisiensi Determinasi (R^2)	63
4.3 Pembahasan	63

BAB V PENUTUP	68
5.1 Kesimpulan	68
5.2 Saran	69
DAFTAR PUSTAKA	70

DAFTAR GAMBAR

Gambar 2.1 Kerangka Pemikiran	26
Gambar 4.1 Uji Normalitas	56
Gambar 4.2 Uji Heteroskedastisitas	58

DAFTAR TABEL

Tabel 2.1 Penelitian Relevan	22
Tabel 3.1 Kriteria Penetapan Sampel	30
Tabel 4.1 Sampel Penelitian.....	44
Tabel 4.2 Variabel Independen	46
Tabel 4.3 Variabel Dependen.....	52
Tabel 4.4 Uji Multikolinieritas.....	57
Tabel 4.5 Koefisien Regresi	59
Tabel 4.6 Uji Parsial (t).....	61
Tabel 4.7 Uji Simultan (F)	62
Tabel 4.8 Uji Koefisien Determinasi (R^2).....	63