

**ANALISIS RASIO KEUANGANDALAM
MEMPREDIKSI PERUBAHAN LABA PADA
PERUSAHAAN MANUFAKTUR YANG TERDAFTAR
DI BURSA EFEK INDONESIA
TAHUN 2018-2020**

SKRIPSI

OLEH:

KIPTIYA SAPUTRI
NIM. 1824049



**PROGRAM STUDI AKUNTANSI FAKULTAS EKONOMI
UNIVERSITAS PASIR PENGARAIAN
ROKAN HULU
2022**

**ANALISIS RASIO KEUANGANDALAM
MEMPREDIKSI PERUBAHAN LABA PADA
PERUSAHAAN MANUFAKTUR YANG TERDAFTAR
DI BURSA EFEK INDONESIA
TAHUN 2018-2020**

Diajukan Dengan Syarat Mendapatkan Gelar S.Ak
Pendidikan Strata-1 Pada Program Studi Akuntansi

SKRIPSI

OLEH:

KIPTIYA SAPUTRI
NIM. 1824049



**PROGRAM STUDI AKUNTANSI FAKULTAS EKONOMI
UNIVERSITAS PASIR PENGARAIAN
ROKAN HULU
2022**

**ANALISIS RASIO KEUANGANDALAM
MEMPREDIKSI PERUBAHAN LABA PADA
PERUSAHAAN MANUFAKTUR YANG TERDAFTAR
DI BURSA EFEK INDONESIA
TAHUN 2018-2020**

SKRIPSI

OLEH:

KIPTIYA SAPUTRI
NIM. 1824049

Telah dimajukan untuk di uji pada juli 2022

Pembimbing I

ah



SRI YUNAWATI, M.Acc
NIDN: 1009018501

Pembimbing II



NOFRIANTY, SE, M.Si
NIDN: 1028087804

Ketua Program Studi



Nurhayati, SE, M.Si
NIDN | 1026068605

**ANALISIS RASIO KEUANGANDALAM
MEMPREDIKSI PERUBAHAN LABA PADA
PERUSAHAAN MANUFAKTUR YANG TERDAFTAR
DI BURSA EFEK INDONESIA
TAHUN 2018-2020**

SKRIPSI


OLEH:

KIPTIYA SAPUTRI
NIM. 1824049


Telah dimajukan untuk di uji pada tanggal 28 Juni 2022

Susunan Dewan Penguji


Ketua



SRI YUNAWATI, M.Acc
NIDN: 1009018501

Sekretaris


NOFRIANTY, SE, M.Si
NIDN: 1028087804

**Anggota Dewan
Penguji**


Nurhayati, SE, M.Si
NIDN | 1026068605


Arma Yuliza, SE, M.Si
NIDN : 1030078402


Zulkarnain, SE, M.Ak
NIDN : 1003129201

PERNYATAAN ORIGINALITAS SKRIPSI

Dengan ini saya menyatakan bahwa :

1. Skripsi ini merupakan Karya asli dan belum pernah diajukan untuk mendapatkan gelar akademik sarjana, baik di Universitas Pasir Pangaraian maupun di Universitas lain.
2. Skripsi ini belum dipublikasikan, kecuali secara tertulis dengan jelas dicantumkan sebagai acuan naskah dengan disebutkan nama pengarang dan dicantumkan daftar pustaka.
3. Pernyataan ini saya buat dengan sesungguhnya dan apabila dikemudian hari terdapat penyimpangan dan ketidakbenaran, maka saya bersedia menerima sanksi akademik berupa penabutan gelar yang telah diperoleh, serta sanksi lainnya sesuai dengan norma yang berlaku di Universitas Pasir Pangaraian.

Pasir Pangaraian, Juli 2020

Yang membuat pernyataan

Yang Membuat Pernyataan



ptiya saputri
NIM: 1824049

f

ABSTRAK

Penelitian ini bertujuan untuk mengetahui rasio keuangan yang mampu dalam memprediksi pertumbuhan laba perusahaan manufaktur sub sektor kimia yang terdaftar di Bursa Efek Indonesia tahun 2018-2020. Jenis penelitian ini adalah studi empiris di perusahaan manufaktur yang terdaftar di BEI dengan sampel enam puluh (60) perusahaan. Teknik pengambilan sampel yang digunakan *purposive* sampling dan teknik analisis datanya menggunakan analisis faktor (*factor analysis*).

Hasil analisis data menunjukkan bahwa dari kelima rasio yang di gunakan untuk tehnik analisis data yakni rasio liquiditas di proksikan dengan *current ratio*, rasio solvabilitas di proksikan dengan *total debt to equity*, rasio aktivitas di proksikan dengan *total asset turnover*, rasio profitabilitas di proksikan dengan *grossprofit margin* serta rasio pertumbuhan laba. Setelah di lakukan analisis menggunakan metode *KMO and bartlet test* serta memperhatikan tabel MSA maka Rasio yang mampu untuk di gunakan adalah 3 rasio terpilih yaitu: *Debt total equity*, *total asset turnover*, dan pertumbuhan laba. Karna hanya ketiga rasio tersebut yang memenuhi syarat uji *KMO*, dan uji Rotasi.

Berdasarkan teori, variabel yang layak untuk dianalisis adalah apabila nilai MSA lebih dari 0,5 Dari tabel 4.13 memuat data bahwa nilai dari rasio (DTE=0,503), (TAT=0,503) dan (PL=0,509) sehingga tidak ditemukan lagi variabel yang nilai MSAnyang kurang dari 0,5.

Kata kunci: rasio keuangan dan perubahan laba.

DAFTAR ISI.....	i
BAB I PENDAHULUAN.....	1
1.1 Latar Belakang	1
1.2 Rumusan Masalah	4
1.3 Tujuan Penelitian.....	4
1.4 Manfaat Penelitian.....	5
1.4.1 Manfaat Teoritis	5
1.4.2 Manfaat Praktis	5
1.5 Batasan Masalah dan Originalitas	6
1.5.1 Batasan Masalah	6
1.5.2 Originalitas.....	6
1.6. Sistematika Penulisan.....	7
BAB II KAJIAN PUSTAKA	9
2.1. Landasan Teori	9
2.1.1 Pengertian Laporan Keuangan	9
2.1.2 Tujuan Laporan Keuangan.....	10
2.1.3 Analisis Laporan Keuangan	11
2.1.4 Analisis Rasio Keuangan	12
2.1.5 Jenis Rasio Keuangan	14
2.1.6 Pengertian laba.....	21

2.1.7	Perubahan Laba.....	23
2.2	Penelitian Yang Relevan	24
BAB III METODE PENELITIAN		28
3.1	Objek Penelitian	28
3.2	Jenis Penelitian.....	28
3.3	Populasi Dan Sampel	28
3.3.1	Populasi.....	28
3.3.2	Sampel.....	29
3.4	Jenis dan Sumber Data	30
3.5	Teknik Pengumpulan Data	30
3.6	Variabel Penelitian dan Devinisi operasional Variabel.....	31
3.6.1	Rasio likuiditas.....	31
3.6.2	Rasio Solvabilitas / <i>leverage</i>	31
3.6.3	Rasio Aktivitas.....	31
3.6.4	Rasio Profitabilitas.....	32
3.6.5	Pertumbuhan laba	32
3.7	Teknik Analisis Data	32
3.8.	Jadwal Penelitian.....	35

BAB IV HASIL DAN PEMBAHASAN	36
4.1 Deskriptif Data.....	36
4.2 Analisis Data	36
4.3 Pembahasan.....	61
BAB V PENUTUP.....	65
5.1 Kesimpulan	64
5.2 Saran.....	64

DAFTAR PUSTAKA

LAMPIRAN

DAFTAR TABEL

4.1 hasil perhitungan	37
4.2 output korelasi bivarlata.....	42
4.3 KMO and bartlet Tesr	42
4.4 Variabel dan MSA 2	43
4.5 Arti-Image Matrices	44
4.6 Eliminasi Variabel CR	45
4.7 KMO and bartlet Tesr	49
4.8 Arti-Image Matrices	50
4.9 Variabel dan MSA 2	50
4.10 Eliminasi Variabel Gpm.....	51
4.11 KMO and bartlet Tesr	56
4.12 Arti-Image Matrices	56
4.13 Variabel dan MSA 2	57
4.14 KMO and bartlet Tesr	58
4.15 Arti-Image Matrices	58
4.16 Communitas	58
4.17 Total Variance Explained	59
4.18 Scree Plot	59
4.19 component Matrix	60
4.20 rotated component matrix	61