

**ANALISIS PERBANDINGAN KINERJA KEUANGAN
PERUSAHAAN SEBELUM DAN SELAMA PANDEMI
COVID-19 PADA PERUSAHAAN MANUFAKTUR
YANG TERDAFTAR DI BURSA EFEK INDONESIA**

SKRIPSI

Oleh:

**FITRI HARYANA RIZKI
NIM : 1824010**



**PROGRAM STUDI AKUNTANSIFAKULTAS EKONOMI
UNIVERSITAS PASIR PENGARAIAN
ROKAN HULU
2022**

**ANALISIS PERBANDINGAN KINERJA KEUANGAN
PERUSAHAAN SEBELUM DAN SELAMA PANDEMI
COVID-19 PADA PERUSAHAAN MANUFAKTUR
YANG TERDAFTAR DI BURSA EFEK INDONESIA**

Diajukan Sebagai Salah Satu Syarat Untuk Menyelesaikan
Pendidikan Strata-1 pada Program Studi Akuntansi
Dan Memperoleh Gelar Sarjana Akuntansi

SKRIPSI

Oleh:

FITRI HARYANA RIZKI

NIM : 1824010



**PROGRAM STUDI AKUNTANSI FAKULTAS EKONOMI
UNIVERSITAS PASIR PENGARAIAN
ROKAN HULU
2022**

HALAMAN PERSETUJUAN

**ANALISIS PERBANDINGAN KINERJA KEUANGAN
PERUSAHAAN SEBELUM DAN SELAMA PANDEMI
COVID-19 PADA PERUSAHAAN MANUFAKTUR YANG
TERDAFTAR DI BURSA EFEK INDONESIA**

PROPOSAL

Oleh

**FITRI HARYANA RIZKI
NIM : 1824010**

Telah Disetujui dan Diterima Dengan Baik Oleh:

Pembimbing I



Nurhayati, SE.M.Si
NIDN: 1026068605

Pembimbing II



Nofrianty, SE.M.Si
NIDN: 1028087804



Ketua Program Studi Akuntansi

Nurhayati, SE. M.Si
NIDN : 1026068605

**ANALISIS PERBANDINGAN KINERJA KEUANGAN
PERUSAHAAN SEBELUM DAN SELAMA PANDEMI
COVID-19 PADA PERUSAHAAN MANUFAKTUR YANG
TERDAFTAR DI BURSA EFEK INDONESIA**

SKRIPSI

OLEH :

**FITRI HARYANA RIZKI
NIM : 1824010**

Telah dimajukan untuk diuji pada tanggal

Susunan Dewan Penguji

Ketua



Nurhayati, SE, M, Si
NIDN: 1026068605


Sekretaris



Nofrianty, SE, M, Si
NIDN: 1028087804


Anggota Dewan Penguji

Penguji I



Sri Yunawati, M, Acc
NIDN: 1009018501

Penguji II



Arma Yuliza, SE, M, Si
NIDN: 1030078402

Penguji III



Zulkarnain, SE, M, Ak
NIDN: 1003129201

PERNYATAAN ORIGINALITAS SKRIPSI


Dengan ini saya menyatakan bahwa :

1. Skripsi ini merupakan Karya asli dan belum pernah diajukan untuk mendapatkan gelar akademik sarjana, baik di Universitas Pasir Pengaraian maupun di Universitas lain.
2. Skripsi ini belum dipublikasikan, kecuali secara tertulis dengan jelas dicantumkan sebagai acuan dalam naskah dengan disebutkan nama pengarang dan dicantumkan dalam daftar pustaka.
3. Pernyataan ini saya buat dengan sesungguhnya dan apabila dikemudian hari terdapat penyimpangan dan ketidak benaran, maka saya bersedia menerima sanksi akademik berupa pencabutan gelar yang telah diperoleh, serta sanksi lainnya sesuai dengan norma yang berlaku di Universitas Pasir Pengaraian .

Pasir Pengaraian, 20 Juni 2022

Yang membuat pernyataan




FITRI HARYANA RIZKI
NIM : 1824010

ABSTRAK

Tujuan penelitian ini adalah untuk mengetahui perbandingan kinerja keuangan perusahaan sebelum dan selama pandemi *Covid-19* pada perusahaan manufaktur yang terdaftar di Bursa Efek Indonesia (BEI). Teknik analisis yang digunakan adalah teknik statistik deskriptif dan selanjutnya Uji *Paried Sample T-Test*.

Hasil penelitian ini menunjukkan untuk mengetahui perbandingan kinerja keuangan perusahaan manufaktur yang terdaftar di Bursa Efek Indonesia (BEI) sebelum dan selama pandemi *covid19* jika dilihat dari rasio likuiditas, solvabilitas, aktivitas dan profitabilitas. Populasi pada penelitian ini perusahaan manufaktur yang terdaftar di Bursa Efek Indonesia (BEI) sebanyak 195 perusahaan dan sampel dari penelitian sebanyak 41 perusahaan yang terdaftar di BEI. Teknik pengumpulan data yang digunakan dalam penelitian ini adalah dokumentasi. Teknik analisis yang digunakan dalam penelitian ini adalah teknik Analisis deskriptif dan uji beda *Paried Sample T-Test*. Hasil penelitian menunjukkan bahwa *Current Ratio, Debt to Equity ratio, Total Asset Turn over,* dan *Return on Equity* tidak terdapat perbedaan signifikan pada perusahaan manufaktur sebelum dan selama pandemi *covid-19*.

Kata Kunci : Kinerja Keuangan Pandemi Covid-19.

ABSTRACT

The purpose of this study was to compare the company's financial performance before and during the Covid-19 pandemic in manufacturing companies listed on the Indonesia Stock Exchange. The analytical technique used was descriptive statistics and then the Paried Sample T-Test.

The results of this study indicate a comparison of the financial performance of manufacturing companies listed on the Indonesia Stock Exchange and during the covid19 pandemic when viewed from the ratio of liquidity, solvency, activity and profitability. The population in this study was 195 manufacturing companies listed on the IDX and the sample from the study was 41 companies. The data collection technique used in this research is documentation. The analytical technique used in this research is descriptive analysis technique and Paried Sample T-Test. The results show that the Current Ratio, Debt to Equity ratio, Total Asset Turn over, Return on Equity ratio there are no significant differences in manufacturing companies before and during the covid19 pandemic.

Keywords: Financial Performance of the Covid-19 Pandemic

KATA PENGANTAR

Segala puji dan syukur kehadirat Allah SWT atas limpahan nikmat, Karunia, dan hidayah sehingga penulis dapat menyelesaikan skripsi dengan judul **“ANALISIS PERBANDINGAN KINERJA KEUANGAN PERUSAHAAN SEBELUM DAN SELAMA PANDEMI COVID-19 PADA PERUSAHAAN MANUFAKTUR YANG TERDAFTAR DI BURSA EFEK INDONESIA”**. Skripsi ini disusun dan diajukan untuk menyelesaikan studi jenjang Strata 1 (S1) Program Studi Akuntansi, Fakultas Ekonomi Universitas Pasir Pengaraian.

Penulis menyadari bahwa dalam penulisan skripsi ini memperoleh banyak bimbingan, dukungan dan dorongan dari berbagai pihak yang telah menyumbangkan waktu, pikiran, tenaga dan sebagainya. Oleh karena itu dengan kerendahan dan ketulusan hati penulis mengucapkan banyak terimakasih kepada :

1. Bapak Dr. Hardianto, M.Pd., Rektor Universitas Pasir Pengaraian .
2. Bapak Arafiquir Rahman, SE. M.M, Dekan Fakultas Ekonomi Universitas Pasir Pengaraian .
3. Ibu Nurhayati, SE. M.Si., Ketua Program Studi Akuntansi Universitas Pasir Pengaraian .
4. Ibu Nurhayati, SE. M.Si., selaku Pembimbing 1 yang telah memberikan arahan, nasehat dan bimbingan dalam menyelesaikan skripsi ini.
5. Ibu Nofrianty, SE. M.Si., selaku Pembimbing II yang telah memberikan masukan dan saran-saran yang berarti bagi penulis.
6. Ibu Arma Yuliza, SE, M.Si., selaku Pembimbing Akademik yang telah memberikan bimbingan, arahan serta nasehat yang berarti bagi penulis.

7. Bapak/Ibu Dosen Prodi Akuntansi, Fakultas Ekonomi Universitas Pasir Pengaraian yang telah memberikan bekal ilmu yang bermanfaat bagi penulis.
8. Kepada Kedua Orang tua, ayahanda Paras Harahap dan ibunda Rohaya Lubis tercinta dan tersayang yang telah memberikan doa dan dukungan berupa moril ataupun materil, kesabaran, pengorbanan, kepercayaan serta doa dan kasih sayang yang tiada tara.
9. Abang, kakak dan adik-adik tersayang Rahmat habibi, Rizal, Fajri dan Vika yunita atas segala doa dan bantuan, dan semangatnya.
10. Sahabatku (Annisa mayunda, Mar'atis sholeha, Roimah harahap, Putri maya sari, Evi ratna dewi, Yussi lendria sari, juliani, mutiya rahmayani) yang sudah saling *men-suport*, mendoakan dan saling menghibur satu sama lain dan teman-teman Angkatan 2018 khususnya teman-teman jurusan Akuntansi kelas A.

Untuk semuanya tiada kiranya penulis dapat membalasnya, hanya doa serta puji syukur kehadiran Allah SWT , semoga selalu dalam perlindungan Allah SWT dan mendapatkan balasan kebaikan kepada semuanya. Aamiin.

Pasir Pengaraian 2022

Fitri Haryana Rizki
Nim :1824010

DAFTAR ISI

	Halaman
HALAMAN PERSETUJUAN	i
HALAMAN PENGESAHAN	ii
PERNYATAAN ORIGINALITAS	iii
ABSTRAK	iv
ABSTRACT	v
KATA PENGANTAR	vi
DAFTAR ISI	viii
DAFTAR TABEL	xi
DAFTAR GAMBAR	xii
BAB I PENDAHULUAN	
1.1 Latar Belakang	1
1.2 Rumusan Masalah	7
1.3 Tujuan Penelitian.....	8
1.4 Manfaat Penelitian.....	9
1.5 Pembatasan Masalah dan Organilitas.....	10
1.5.1 Pembatasan Masalah.....	10
1.5.2 Organilitas	10
1.6 Sistematika Penulisan.....	11
BAB II KAJIAN PUSTAKA	
2.1 Deskripsi Teori	13
2.1.1 Pandemin <i>Covid-19</i>	13

2.1.2 Laporan Keuangan	14
2.1.3 Analisis Laporan Keuangan	15
2.1.4 Kinerja Keuangan.....	16
2.1.5 Jenis-jenis Rasio	17
2.2 Hasil Penelitian yang Relevan.....	26

BAB III METODE PENELITIAN

3.1 Objek Penelitian	29
3.3 Jenis Penelitian	29
3.3 Populasi dan Sampel	29
3.3.1 Populasi	29
3.3.2 Sampel.....	30
3.4 Jenis dan Sumber Data	31
3.4.1 Jenis Data	31
3.4.2 Sumber Data.....	31
3.5 Teknik Pengumpulan Data.....	31
3.6 Teknik Analisis Data.....	32
3.7 Defenisi Operasional Variabel	35

BAB IV HASIL DAN PEMBAHASAN

4.1 Deskripsi Data	37
4.2 Variabel Penelitian	37
4.2.1 Current Ratio (CR).....	37
4.2.2 Debt to Equity Ratio (DER)	39
4.2.3 Total Asset Turnover (TATO).....	41

4.2.4 <i>Return On Equity (ROE)</i>	43
4.3 Analisis Data	45
4.2.1 Statistik Deskriptif.....	45
4.2.2 Uji <i>Paried Sample T-Test</i>	48
4.4 Pembahasan	51
4.4.1 <i>Current Ratio (CR)</i>	51
4.4.2 <i>Debt to Equity Ratio (DER)</i>	52
4.4.3 <i>Total Asset Turnover (TATO)</i>	53
4.4.4 <i>Return On Equity (ROE)</i>	53
 BAB V PENUTUP	
5.1 Simpulan	56
5.2 Saran	58
DAFTAR PUSTAKA	59
LAMPIRAN	61
DAFTAR RIWAYAT HIDUP	70

DAFTAR TABEL

Tabel 2.1 Penelitian Relevan.....	26
Tabel 3.1 Daftar Sampel Penelitian	30
Tabel 4.1 <i>Current Ratio</i>	38
Tabel 4.2 <i>Debt to Equity Ratio</i>	40
Tabel 4.3 <i>Total Asset Turnover</i>	42
Tabel 4.4 <i>Return On Equity</i>	44
Tabel 4.5 Statistik Deskriptif (CR)	46
Tabel 4.6 Statistik Deskriptif (DER).....	46
Tabel 4.7 Statistik Deskriptif (TATO)	47
Tabel 4.8 Statistik Deskriptif (ROE).....	48
Tabel 4.9 Uji <i>Paried Sample T-Test</i> (CR).....	49
Tabel 4.10 Uji <i>Paried Sample T-Test</i> (DER).....	50
Tabel 4.11 Uji <i>Paried Sample T-Test</i> (TATO)	51

DAFTAR LAMPIRAN

Lampiran A Data Sampel.....	61
Lampiran B Statistik Deskriptif	66
Lampiran C Hasil Uji <i>Paried Sample T-Test</i>	68