

**CURAHAN TENAGA KERJA KELUARGA DAN
KONTRIBUSI USAHATANI PADI LADANG TERHADAP
PENDAPATAN KELUARGA DI DESA KEPENUHAN HULU
KECAMATAN KEPENUHAN HULU**

SKRIPSI

*Diajukan Untuk Memperoleh Gelar Sarjana
Pada Program Studi Agribisnis
Fakultas Pertanian Universitas Pasir Pengaraian*



OLEH :

DELIMA SURI
NIM.1826035

**PROGRAM STUDI AGRIBISNIS
FAKULTAS PERTANIAN
UNIVERSITAS PASIR PENGARAIAN
KABUPATEN ROKAN HULU
2022**

HALAMAN PENGESAHAN

**CURAHAN TENAGA KERJA KELUARGA DAN KONTRIBUSI
USAHATANI PADI LADANG TERHADAP PENDAPATAN KELUARGA
DI DESA KEPENUHAN HULU KECAMATAN KEPENUHAN HULU**


SKRIPSI

Oleh :

DELIMA SURI
1826035

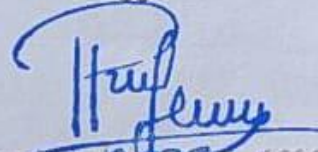
Telah disetujui,

Ketua



Laily Fitriana, SP., M.Si
NIDN.1017107501

Anggota I



Rina Febrinoya, SE., MMA
NIDN.1002028102

Pasir Pengaraian, 13 Januari 2023


Mengetahui,

Dekan Fakultas Pertanian



Lufita Nur Alfiah, SP., M.Si
NIDN.1013038203

Ketua Program Studi Agribisnis



Sischa Febriani Yamesa Away, S.Tr.P, M.App., Sc
NIDN.1013029601

**CURAHAN TENAGA KERJA KELUARGA DAN KONTRIBUSI
USAHATANI PADI LADANG TERHADAP PENDAPATAN KELUARGA
DI DESA KEPENUHAN HULU KECAMATAN KEPENUHAN HULU**

SKRIPSI

Oleh :

DELIMA SURI

1826035

Telah dipertahankan didepan penguji

pada tanggal :12 Januari 2023

Dan dinyatakan telah memenuhi syarat

Ketua




Laily Fitriana, SP., M.Si
NIDN.1017107501

Anggota I



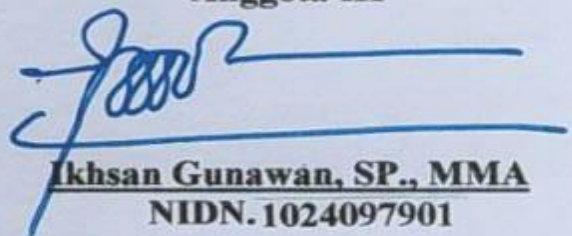
Rina Febrinoya, SE., MMA
NIDN.1002028102

Anggota II




Dr. Defidelwina, SP., M.Sc
NIDN.1029098001

Anggota III



Ikhsan Gunawan, SP., MMA
NIDN.1024097901

Anggota IV



Sischa Febriani Yamesa Away, S.Tr.P, M.App., Sc
NIDN.1013029601

PERNYATAAN TIDAK PLAGIAT

Saya yang bertanda tangan dibawah ini :

Nama : DELIMA SURI

NIM : 1826035

Program studi : Agribisnis

Fakultas : Pertanian

Judul Skripsi : Curahan Tenaga Kerja Keluarga dan Kontribusi Usahatani Padi Ladang terhadap Pendapatan Keluarga di Desa Kepenuhan Hulu Kecamatan Kepenuhan Hulu Kabupaten Rokan Hulu Provinsi Riau

Menyatakan dengan sesungguhnya bahwa skripsi ini merupakan hasil karya dan gagasan saya sendiri dan sepanjang pengetahuan saya belum pernah di ajukan oleh siapapun untuk memperoleh gelar akademik pada institusi pendidikan serta tidak terdapat karya atau pendapat yang pernah ditulis orang lain, kecuali yang secara tertulis diusapkan dalam naskah ini dan disebutkan dalam daftar pustaka. Apabila dikemudian hari ditemukan unsure plagiat, maka saya bersedia menerima sanksi akademik berupa pencabutan gelar akademik yang telah diperoleh karena skripsi saya ini, serta sanksi lainnya sesuai dengan norma yang berlaku di perguruan tinggi.

Demikian surat ini saya buat dengan sebenarnya, untuk dapat dipergunakan sebagaimana mestinya.

Pasir Pengaraian, 13 Januari 2023

Pembuat Pernyataan



DELIMA SURI
1826035

CURAHAN TENAGA KERJA KELUARGA DAN KONTRIBUSI USAHATANI PADI LADANG TERHADAP PENDAPATAN KELUARGA DI DESA KEPENUHAN HULU KECAMATAN KEPENUHAN HULU

Delima Suri¹⁾, Laily Fitriana, S.P.,M.Si²⁾, Rina Febrinova, SE.,MMA²⁾

**¹⁾Mahasiswa Fakultas Pertanian, ²⁾Dosen Fakultas Pertanian
Universitas Pasir Pengaraian**

**Email : surid5393@gmail.com, fitrianalaily4@gmail.com,
rinafebrinova566@gmail.com**

ABSTRAK

Masalah yang dihadapi dalam pertanian di Indonesia semakin beragam, salah satunya penyempitan lahan pertanian yang akan menjadi kendala bagi keluarga petani untuk meningkatkan pendapatan dari kegiatan usahatani. Keadaan ekonomi yang semakin tidak menentu, harga-harga kebutuhan pokok yang semakin tinggi, dan pendapatan keluarga yang cenderung tidak meningkat akan mengganggu ketahanan pangan masyarakat. Ketahanan pangan masyarakat adalah salah satu faktor penentu ketahanan pangan di Indonesia. Hal ini mendorong anggota keluarga petani untuk berupaya menjaga ketahanan pangan keluarga melalui usahatani padi. Padi terdiri dari dua jenis yaitu Padi Sawah dan Padi Ladang. Padi ladang atau biasa disebut juga dengan padi gogo merupakan salah satu tanaman pangan yang dapat dikembangkan di lahan kering. Tujuan Penelitian ini untuk mengetahui besar curahan tenaga kerja masing-masing anggota keluarga, pendapatan usahatani padi ladang, pendapatan keluarga selain usahatani padi ladang, dan kontribusi usahatani padi ladang terhadap pendapatan keluarga di Desa Kepenuhan Hulu. Waktu penelitian dimulai dari Bulan Januari 2022 sampai Maret 2022. Penentuan lokasi dilakukan dengan sengaja (*Purposive*). Data yang dikumpulkan adalah data primer dan sekunder dengan teknik observasi, wawancara, studi literatur, dan dokumentasi. Populasi penelitian yang digunakan adalah keluarga yang berusahatani padi ladang di Desa Kepenuhan Hulu. Metode yang digunakan dalam pengambilan sampel adalah metode sensus dan diperoleh sampel sebanyak 30 sampel. Teknik analisis dalam penelitian ini adalah analisis deskriptif dengan menggunakan rumus dan disajikan dalam bentuk tabel. Hasil penelitian menunjukkan bahwa curahan tenaga kerja masing-masing anggota keluarga perhektar pada kegiatan usahatani padi ladang adalah suami sebesar 19,2 HOK dengan rata-rata 3,2 HOK. Istri sebesar 26,5 HOK dengan rata-rata 8 HOK. Anak sebesar 1 HOK dengan rata-rata 0,2 HOK. Total pendapatan yang diperoleh responden dalam menjalankan usahatani padi ladang dalam kurun waktu setahun adalah sebesar Rp 3.151.169/Tahun. Rata-rata total pendapatan yang diperoleh responden selain usahatani padi ladang dalam kurun waktu setahun adalah sebesar Rp 28.704.493/Tahun. Besar kontribusi pendapatan usahatani padi ladang terhadap pendapatan keluarga di Desa Kepenuhan Hulu adalah (9,89%), maka dapat disimpulkan bahwa kontribusi usahatani padi ladang tergolong rendah.

Kata Kunci: Curahan tenaga kerja, pendapatan, kontribusi.

**OUTLOOK OF FAMILY LABOR AND THE CONTRIBUTION OF
FIELD RICE FARMING TO FAMILY INCOME IN
KEPENUHAN HULU VILLAGE, KEPENUHAN HULU
DISTRICT**

Delima Suri¹⁾, Laily Fitriana, S.P.,M.Si²⁾, Rina Febrinova, SE.,MMA²⁾

*¹⁾Students of the Faculty of Agriculture, ²⁾Lecturers of the Faculty of
Agriculture*

Pasir Pengaraian University

Email : surid5393@gmail.com, fitrianalaily4@gmail.com,

rinafebrinova566@gmail.com

ABSTRACT

The problems faced in agriculture in Indonesia are increasingly diverse, one of which is the narrowing of agricultural land which will become an obstacle for farming families to increase income from farming activities. The increasingly uncertain economic situation, the higher prices of basic necessities, and the tendency for family incomes to not increase will disrupt people's food security. Community food security is one of the determining factors for food security in Indonesia. This encourages family members of farmers to strive to maintain family food security through rice farming. Rice consists of two types, namely Paddy Rice and Paddy Fields. Field rice or also known as upland rice is a food crop that can be grown on dry land. This study aims to determine the amount of labor outpouring of each family member, income of upland rice farming, family income other than upland rice farming, and contribution of upland rice farming to family income in Kepenuhan Hulu Village. The research time starts from January 2022 to March 2022. The location was determined purposively (purposive). The data collected are primary and secondary data using observation, interview, literature study, and documentation techniques. The research population used was families working in dryland rice farming in Kepenuhan Hulu Village. The method used in sampling is the census method and a sample of 30 is obtained. The analysis technique in this study is descriptive analysis using formulas and presented in tabular form. The results of the study showed that the outpouring of labor for each family member per hectare in field rice farming activities was 19.2 HOK with an average of 3.2 HOK. The wife is 26.5 HOK with an average of 8 HOK. Children are 1 HOK with an average of 0.2 HOK. The total income earned by respondents in running field rice farming within a year is Rp 3.151.169/year. The average total income earned by respondents other than field rice farming within a year is Rp 28.704.493/year. The contribution of upland rice farming income to family income in Kepenuhan Hulu Village is (9,89%). It can be concluded that the contribution of upland rice farming is low.

Keywords: Outpouring of labor, income, contribution.

DAFTAR ISI

ABSTRAK	i
ABSTRACT	ii
DAFTAR ISI.....	iii
DAFTAR TABEL	v
DAFTAR GAMBAR.....	vii
DAFTAR LAMPIRAN.....	viii
BAB I PENDAHULUAN.....	1
1.1. Latar Belakang.....	1
1.2. Rumusan Masalah	5
1.3. Tujuan Penelitian.....	5
1.4. Manfaat Penelitian.....	6
BAB II TINJAUAN PUSTAKA	7
2.1. Penelitian Terdahulu.....	7
2.2. Landasan Teori	9
2.2.1. Tanaman Padi Ladang (<i>Oryza Sativa L</i>)	9
2.2.2. Curahan Tenaga Kerja.....	14
2.2.3. Kontribusi	15
2.2.4. Kontribusi Pendapatan pada Usahatani	16
2.2.5. Pendapatan.....	17
2.2.6. Penerimaan	18
2.2.7. Biaya.....	19
2.3. Kerangka Pemikiran	19
2.4. Hipotesis Penelitian	20
BAB III METODE PENELITIAN.....	22
3.1. Tempat dan Waktu Penelitian	22
3.2. Data dan Sumber Data.....	22
3.3. Teknik Pengumpulan Data	23
3.4. Metode Pengambilan Sampel	23
3.5. Teknik Analisis Data	23
3.6. Defenisi Operasional Variabel Penelitian	25
BAB IV GAMBARAN UMUM WILAYAH PENELITIAN.....	27
4.1. Geografis dan Topografis.....	27
4.2. Administrasi Kependudukan	27
4.2.1. Penduduk Menurut Jenis Pendidikan	28
4.2.2. Penduduk Menurut Jenis Pekerjaan.....	28
4.2.3. Keadaan Perekonomian	29

4.2.4.Sarana dan Prasarana Daerah di Desa Kepenuhan Hulu	29
BAB V HASIL DAN PEMBAHASAN.....	31
5.1. Karakteristik Responden	31
5.1.1.Umur Responden	31
5.1.2.Tingkat Pendidikan Responden	31
5.1.3.Pengalaman Sebagai Petani padi Ladang	32
5.1.4.Jumlah Tanggungan Keluarga	33
5.1.5.Matapencanharian Keluarga Responden	33
5.1.6.Kepemilikan Lahan	34
5.2. Budidaya Tanaman Padi Ladang	35
5.3. Curahan Tenaga Kerja Keluarga Usahatani Padi Ladang Di Desa Kepenuhan Hulu	40
5.4. Analisis Usahatani Padi Ladang	43
5.4.1.Biaya Usahatani Padi Ladang.....	43
5.4.2.Penerimaan Usahatani Padi Ladang	44
5.4.3.Pendapatan Usahatani Padi Ladang.....	45
5.5. Pendapatan Perkebunan Kelapa Sawit	46
5.5.1.Biaya Perkebunan Kelapa Sawit	46
5.5.2.Penerimaan Perkebunan Kelapa Sawit	47
5.5.3.Pendapatan Perkebunan Kelapa Sawit	48
5.6. Pendapatan Perkebunan Karet	49
5.6.1.Biaya Perkebunan Karet	49
5.5.2.Penerimaan Perkebunan Karet	50
5.5.3.Pendapatan Perkebunan Karet	50
5.7. Pendapatan Perkebunan Pinang.....	51
5.8. Pendapatan Guru Honor	52
5.9. Pendapatan Karyawan Perusahaan Swasta	52
5.10. Total Rata-rata Pendapatan Keluarga	53
5.11. Kontribusi Usahatani Padi Ladang Terhadap Pendapatan Keluarga di Desa Kepenuhan Hulu	54
BAB VI KESIMPULAN DAN SARAN	56
6.1. Kesimpulan.....	56
6.2. Saran	56
DAFTAR PUSTAKA	57
LAMPIRAN.....	60

DAFTAR TABEL

Tabel 1.1. Luas Panen dan Produktivitas Padi Gogo Provinsi Riau 2019-2021.....	2
Tabel 1.2. Luas Areal, Produksi dan Produktivitas Tanaman Bahan Pangan.....	3
Tabel 1.3. Realisasi Tanam Padi Gogo Kecamatan Kepenuhan Hulu Tahun 2017-2021	4
Tabel 1.4. Sumber Mata Pencaharian Penduduk Desa Kepenuhan Hulu	4
Tabel 5.1. Kategori Penduduk Berdasarkan Rentang Usia.....	31
Tabel 5.2. Jumlah Penduduk Berdasarkan Pendidikan Terakhir	31
Tabel 5.3. Lama Waktu Responden dalam Usahatani Padi Ladang	32
Tabel 5.4. Jumlah Tanggungan Keluarga Petani Padi Ladang	33
Tabel 5.5. Mata Pencaharian Responden Usahatani Padi Ladang.....	33
Tabel 5.6. Status Kepemilikan Lahan Usahatani Padi Ladang.....	34
Tabel 5.7. Luas Lahan Pertanian Usahatani Padi Ladang.....	34
Tabel 5.8. Jenis/Varietas Benih yang Digunakan dalam Usahatani Padi Ladang Per Hektar (Ha).....	35
Tabel 5.9. Curahan Tenaga Kerja Suami, Istri, dan Anak Pada Kegiatan Usahatani Padi Ladang Per Hektar (Ha)	41
Tabel 5.10. Biaya Implisit untuk Peralatan yang Digunakan Seluruh Responden Usahatani Padi Ladang Desa Kepenuhan Hulu Per Hektar (Ha).	43
Tabel 5.11. Biaya Eksplisit yang Digunakan Seluruh Responden Petani Padi Ladang Desa Kepenuhan Hulu Per Hektar (Ha).	44
Tabel 5.12. Total Penerimaan yang Diperoleh Oleh Responden Petani Padi Ladang di Desa Kepenuhan Hulu/Tahun.	45
Tabel 5.13. Total Pendapatan yang Diperoleh Oleh Responden Petani Padi Ladang di Desa Kepenuhan Hulu Per Tahun	46
Tabel 5.14. Biaya Implisit yang Digunakan Seluruh Responden Usahatani Kelapa Sawit Desa Kepenuhan Hulu Per Hektar (Ha).	46

Tabel 5.15. Biaya Eksplisit yang Digunakan Seluruh Responden Petani Kelapa Sawit Desa Kepenuhan Hulu Per Hektar (Ha).	47
Tabel 5.16. Total Penerimaan yang Diperoleh Oleh Responden Petani Kelapa Sawit di Desa Kepenuhan Hulu/Tahun.	48
Tabel 5.17. Total Pendapatan yang Diperoleh Oleh Responden Petani Kelapa Sawit di Desa Kepenuhan Hulu Per Tahun	48
Tabel 5.18. Biaya Implisit yang Digunakan Seluruh Responden Usahatani Karet Desa Kepenuhan Hulu Per Hektar (Ha).	49
Tabel 5.19. Biaya Eksplisit yang Digunakan Seluruh Responden Petani Karet Desa Kepenuhan Hulu Per Hektar (Ha).	50
Tabel 5.20. Total Penerimaan yang Diperoleh Oleh Responden Petani Karet di Desa Kepenuhan Hulu/Tahun.....	50
Tabel 5.21. Total Pendapatan yang Diperoleh Oleh Responden Petani Karet di Desa Kepenuhan Hulu Per Tahun	51
Tabel 5.22. Total Penerimaan yang Diperoleh Oleh Responden Petani Pinang di Desa Kepenuhan Hulu/Tahun.....	51
Tabel 5.23. Total Penerimaan yang Diperoleh Oleh Responden Guru Honor di Desa Kepenuhan Hulu/Tahun.....	52
Tabel 5.24. Total Penerimaan yang Diperoleh oleh Responden Karyawan Perusahaan Swasta di Desa Kepenuhan Hulu/Tahun.	53
Tabel 5.25. Rata-rata Total Pendapatan Usahatani Padi Ladang dan Selain Usahatani Padi Ladang di Desa Kepenuhan Hulu.....	53
Tabel 5.26. Kontribusi Usahatani Padi Ladang Terhadap Pendapatan Keluarga di Desa Kepenuhan Hulu.	54

DAFTAR GAMBAR

<i>Gambar 2.1. Kerangka Berpikir Kontribusi Wanita Tani Pada Usahatani Padi Ladang Terhadap Pendapatan Keluarga.</i>	<i>20</i>
---	-----------

DAFTAR LAMPIRAN

Lampiran 1. Kuesioner Responden.....	60
Lampiran 2. Identitas Responden.....	66
Lampiran 3. Curahan Tenaga Kerja Wanita/Istri Dalam Keluarga Pada Usahatani Padi Ladang	68
Lampiran 4. Curahan Tenaga Kerja Pria/Suami Dalam Keluarga Pada Usahatani Padi Ladang	70
Lampiran 5. Curahan Tenaga Kerja Anak Dalam Keluarga Petani Padi Ladang ...	72
Lampiran 6. Varietas Benih, Harga Benih, Jumlah Pemakaian Benih, Luas Lahan Biaya Benih dan Keterangan Hasil Panen.....	74
Lampiran 7. Penyusutan Alat Usahatani Padi ladang	75
Lampiran 8. Biaya Tenaga Kerja Usahatani Padi Ladang	78
Lampiran 9. Biaya Sarana Produksi Padi Ladang	79
Lampiran 10. Penerimaan Usahatani Padi Ladang Desa Kepenuhan Hulu.....	81
Lampiran 11. Penjualan Hasil Panen Usaha Tani Padi Ladang.....	82
Lampiran 12. Biaya Peralatan yang Digunakan Seluruh Responden Perkebunan Kelapa Sawit Per Tahun	83
Lampiran 13. Biaya Sarana Produksi Responden Perkebunan Kelapa Sawit.....	85
Lampiran 14. Total Penerimaan yang Didapat Seluruh Responden Perkebunan Kelapa Sawit Per Tahun	86
Lampiran 15. Biaya Peralatan yang Ditanggung Seluruh Responden Perkebunan Karet	87
Lampiran 16. Biaya Sarana Produksi yang Ditanggung Seluruh Responden Perkebunan karet	88

Lampiran 17. Jumlah Penerimaan yang Diterima Seluruh Responden Perkebunan Karet Per Tahun.....	89
Lampiran 18. Pendapatan Seluruh Responden dari Hasil Pinang.....	90
Lampiran 19. Jumlah Pendapatan Guru.....	91
Lampiran 20. Jumlah Pendapatan Karyawan Swasta	92
Lampiran 21. Struktur Pemerintahan Desa Kepenuhan Hulu Kecamatan Kepenuhan Hulu.....	93
Lampiran 22. Dokumentasi Wawancara dengan Responden.....	94
Lampiran 23. Surat Izin Penelitian	95
Lampiran 24. Peta Wilayah Penelitian.....	96
Lampiran 25. Lampiran Mendeley	97
Lampiran 26. Lampiran Typo	98
Lampiran 27. Lampiran Plagiarisme.....	99