

SKRIPSI

**ANALISIS PENGARUH RASIO SOLVABILITAS TERHADAP
RETURN ON EQUITY (ROE) PADA BANK BRI**

*Diajukan Untuk Salah Satu Syarat
Memperoleh Gelar Sarjana Ekonomi Pada Program Studi Manajemen
Fakultas Ekonomi Universitas Pasir Pengaraian*



DISUSUN OLEH:

FARADHITA RESKI

NIM : 1525022

**PROGRAM STUDI MANAJEMEN
FAKULTAS EKONOMI
UNIVERSITAS PASIR PENGARAIAN
2019**


HALAMAN PENGESAHAN

NAMA : FARADHITA RESKI
NIM : 1525022
JUDUL PENELITIAN : Analisis Pengaruh Rasio Solvabilitas Terhadap *Return On Equity* (Roe) Pada Bank BRI


Sripsi ini telah diuji dan dipertahankan pada Ujian Akhir Komprehensif Program Studi Manajemen pada hari kamis 27 Mei 2019 dan telah dilakukan perbaikan sesuai dengan simpulan dan saran Tim Penguji.

Pasir Pengaraian, Mei 2019

Pembimbing I



Andi Afrizal, SE., M.Si, AK, CA
NIDN.1014118301

Pembimbing II



Purwantoro, SE., M.Si
NIDN. 1030049001

Penguji Ujian Akhir Komprehensif


Penguji I


Yulfita Aini, SE., MM
NIDN.1024097802

Penguji II



Arrafiqur Rahman, SE., MM
NIDN.1018108502

Penguji III


Makmur, SE., MMA
NIDN.1010038001

Mengetahui,
Dekan Fakultas Ekonomi Universitas Pasir Pengaraian


Arrafiqur Rahman, SE., MM
NIDN.1018108502



PERNYATAAN TIDAK PLAGIAT

Yang bertanda tangan di bawah ini :

Nama : FARADHITA RESKI
Nomor Mahasiswa : 1525022
Program Studi : Manajemen
Judul Skripsi : Analisis Pengaruh Rasio Solvabilitas Terhadap *Return on Equity (ROE)* Pada Bank BRI.

Menyatakan dengan sesungguhnya bahwa skripsi ini merupakan hasil karya saya sendiri dan sepanjang pengetahuan dan keyakinan saya tidak pernah diajukan untuk memperoleh gelar akademis di suatu Institusi Pendidikan serta tidak juga terdapat karya atau pendapat yang pernah ditulis dan / atau diterbitkan oleh orang lain. Kecuali yang secara tertulis diacu dalam naskah ini dan disebutkan dalam daftar pustaka.

Apabila dikemudian hari ditemukan unsur plagiat, maka saya bersedia menerima sanksi akademik berupa pencabutan gelar akademik yang telah diperoleh karena skripsi saya ini, serta sanksi lainnya sesuai norma yang berlaku di Perguruan Tinggi.

Pasir Pengaraian, 19 Maret 2019
Yang Membuat Pernyataan

METERAI
TEMPEL
100
20
B6663AEF172173852
6000
ENAM RIBURUPIAH

FARADHITA RESKI

ABSTRAK

Faradhita Reski. Nim: 1525022. 2019. Analisis Pengaruh Rasio Solvabilitas Terhadap *Return On Equity* (Roe) Pada Bank BRI. Pembimbing I: Andi Afrizal, SE.,M.Si.,AK.,CA dan Pembimbing II: Purwantoro, SE.,M.Si

Penelitian ini bertujuan untuk mengetahui pengaruh rasio DAR (*debt to total assets ratio*) dan rasio DER (*debt to equity ratio*) terhadap *return on equity ratio* (ROE) pada bank BRI baik secara parsial maupun simultan. laporan keuangan PT. Bank Rakyat Indonesia (Persero) Tbk pada tahun 2013 – 2017. Variabel bebas dalam penelitian ini DAR (*debt to total assets ratio*) (X1), DER (*debt to equity ratio*) (X2) dan variabel terikat *return on equity ratio* (ROE) (Y). Metode pengumpulan data menggunakan dokumentasi. Analisis data menggunakan regresi linier berganda menggunakan program SPSS 18. Secara parsial, diperoleh t-hitung DAR (*debt to total assets ratio*) 0,448 dan DER (*debt to equity ratio*) -0,300. Secara simultan, diperoleh F-hitung 23,046 menunjukkan DAR (*debt to total assets ratio*) dan DER (*debt to equity ratio*) secara bersama-sama berpengaruh terhadap *return on equity ratio* (ROE). Hasil penelitian menunjukkan bahwa 95,8% *return on equity ratio* (ROE) dipengaruhi oleh DAR (*debt to total assets ratio*) dan DER (*debt to equity ratio*), sedangkan sisanya 4,2% dipengaruhi oleh variabel lain yang tidak diteliti dalam penelitian ini. Kesimpulan dari penelitian ini pada pengujian secara parsial (ujit) variabel DAR (*debt to total assets ratio*) dan DER (*debt to equity ratio*) tidak berpengaruh signifikan terhadap *return on equity ratio* (ROE), sedangkan pengujian secara simultan (uji F) DAR (*debt to total assets ratio*) dan DER (*debt to equity ratio*) secara bersama-sama berpengaruh terhadap *return on equity ratio* (ROE)..

Kata Kunci: DAR (*debt to total assets ratio*), DER (*debt to equity ratio*) *return on equity ratio* (ROE)

KATA PENGANTAR

Puji syukur saya ucapkan kehadirat Allah Shubhanallah wa taala atas limpahan rahmat, taufik, dan hidayah-Nya, sehingga penulis dapat menyelesaikan proposal ini tepat pada waktunya.

Pada kesempatan ini, penulis hendak menyampaikan terima kasih kepada semua pihak yang telah memberikan dukungan moril maupun materil sehingga proposal penelitian ini dapat selesai. Ucapan terima kasih ini penulis tujuakan kepada:

1. Bapak DR. Adolf Bastian, M.Pd selaku Rektor Universitas Pasir Pengaraian.
2. Bapak Arrafiqur Rahman, SE.,MM selaku Dekan Fakultas Ekonomi Universitas Pasir Pengaraian.
3. Bapak Purwantoro, SE.,M.Si selaku ketua Program Studi Manajemen Fakultas Ekonomi Universitas Pasir Pengaraian sekaligus selaku pembimbing II yang telah membimbing saya dalam penulisan skripsi penelitian ini.
4. Bapak Andi Afrizal, SE.,M.Si,AK,CA selaku pembimbing I yang telah membimbing saya dalam penulisan skripsi penelitian ini.
5. Kedua Orangtua saya yang telah banyak memberikan pengorbanan kepada saya, baik itu dukungan moral maupun material.
6. Kepada teman-teman seperjuangan yang telah memberikan dukungan berupa semangat yang tak henti-hentinya.
7. Semua Pihak yang telah memberikan dukungan serta informasi berkaitan dengan skripsi ini.

Akhir kata, penulis berharap agar proposal ini dapat bermanfaat bagi pembaca dan pihak yang berkepentingan dalam mengembangkan ilmu pengetahuannya dibidang manajemen.

Pasir Pengaraian, Maret 2019

FARADHITA RESKI

DAFTAR ISI

HALAMAN PENGESAHAN	
PERNYATAAN TIDAK PLAGIAT	
ABSTRAK	iii
KATA PENGANTAR	iv
DAFTAR ISI	vi
DAFTAR TABEL	ix
DAFTAR GAMBAR	x
BAB I PENDAHULUAN	
1.1 Latar Belakang.....	1
1.2 Rumusan Masalah.....	11
1.3 Tujuan Penelitian.....	11
1.4 Manfaat Penelitian.....	12
1.5 Sistematika Penulis.....	13
BAB II LANDASAN TEORI, KERANGKA KONSEPTUAL DAN HIPOTESIS	
2.1 Landasan Teori.....	14
2.1.1 Laporan Keuangan.....	14
2.1.2 Bank.....	15
2.1.2.1 Fungsi Bank.....	16
2.1.3 Solvabilitas.....	17
2.1.3.1 Pengertian Solvabilitas.....	17
2.1.3.2 Tujuan dan Manfaat rasio Solvabilitas.....	18
2.1.3.3 Jenis-jenis Rasio Solvabilitas.....	20
2.1.4 Analisis Keuangan.....	25
2.1.5 <i>Return On Equity</i> (ROE).....	28
2.1.6 Hubungan DAR (<i>debt to total assets ratio</i>) terhadap <i>return on equity ratio</i> (ROE) pada Bank BRI.....	29
2.1.7 Hubungan DER (<i>debt to equity ratio</i>) terhadap <i>return on equity ratio</i> (ROE) pada Bank BRI.....	30
2.1.8 Penelitian Terdahulu.....	31

2.2 Kerangka Konseptual.....	32
2.3 Hipotesis.....	33
BAB III METODE PENELITIAN	
3.1 Ruang Lingkup Penelitian.....	34
3.2 Objek Penelitian.....	34
3.3 Jenis Penelitian.....	35
3.4 Jenis dan Sumber Data.....	35
3.5 Metode Pengumpulan Data.....	35
3.6 Variabel Penelitian Dan Definisi Operasionalnya.....	36
3.7 Tehnik Analisis Data.....	36
BAB IV HASIL PENELITIAN DAN PEMBAHASAN	
4.1 Gambaran Umum Objek Penelitian.....	43
4.1.1 Profil PT. Bank Rakyat Indonesia (Persero), Tbk.....	43
4.1.2 Visi dan Misi.....	45
4.1.3 Struktur Organisasi.....	46
4.1.4 Uraian Tugas Tiap Bagian.....	48
4.2 Analisis Deskriptif Data Penelitian.....	52
4.2.1 Variabel <i>Debt To Asset Ratio</i>	52
4.2.2 Variabel <i>Debt To Equity Ratio</i>	53
4.2.3 Variabel ROE (<i>Return On Equity</i>).....	54
4.3 Persyaratan Analisis.....	55
4.3.1 Uji Normalitas	55
4.3.2 Uji Heteroskedastisitas.....	56
4.3.3 Uji Multikolinearitas.....	57
4.4 Analisis Regresi Linier Berganda.....	58
4.5 Koefisien Korelasi dan Koefisien Determinasi (R^2).....	59
4.5.1 Koefisien Korelasi.....	59
4.5.2 Koefisien Determinasi (R^2).....	61
4.6 Pengujian Hipotesis.....	61
4.6.1 Uji t.....	61
4.6.2 Uji F.....	63
4.7 Pembahasan.....	64
BAB V PENUTUP	
5.1 Kesimpulan.....	69
5.2 Saran.....	70

DAFTAR PUSTAKA

LAMPIRAN

DAFTAR TABEL

Tabel 1.1	Rata-rata DAR, DER dan ROE pada Bank BRI.....	8
Tabel 2.1	Hasil Penelitian Terdahulu.....	31
Tabel 3.1	Identifikasi Variabel Penelitian.....	36
Tabel 4.1	<i>Debt To Asset Ratio</i> Bank BRI.....	52
Tabel 4.2	<i>Debt To Equity Ratio (DER)</i> Bank BRI.....	53

Tabel 4.3	ROE Bank BRI.....	54
Tabel 4.4	Hasil Uji Multikolonieritas.....	58
Tabel 4.5	Analisis Regresi Linier Berganda.....	58
Tabel 4.6	Koefisien Korelasi.....	60
Tabel 4.7	Hasil Uji Koefisien Determinasi (R^2).....	61
Tabel 4.8	Hasil Uji t.....	62
Tabel 4.9	Hasil Uji F.....	63

DAFTAR GAMBAR

Gambar 2.1	Kerangka Konseptual.....	33
Gambar 4.1	Struktur Organisasi PT. Bank Rakyat Indonesia (Persero), Tbk.....	47
Gambar 4.2	Hasil Uji Normalitas Data.....	56
Gambar 4.3	Hasil Uji Heteroskedastisitas.....	57