

SKRIPSI

**PENGARUH *RISK PROFILE*, *EARNINGS* DAN
CAPITAL TERHADAP KINERJA KEUANGAN
BUMDesa PRIMADONA DESA BONO TAPUNG
TAHUN 2015-2019**

*Diajukan Untuk Salah Satu Syarat
Memperoleh Gelar Sarjana Ekonomi Pada Program Studi Manajemen
Fakultas Ekonomi Univeristas Pasir Pengaraian*



DISUSUN OLEH:

WIBI YUWINDA

NIM : 1625082

**PROGRAM STUDI MANAJEMEN
FAKULTAS EKONOMI
UNIVERSITAS PASIR PENGARAIAN
2021**

HALAMAN PENGESAHAN

NAMA : WIBI YUWINDA


NIM : 1625082

JUDUL : PENGARUH *RISK PROFILE*, *EARNINGS* DAN *CAPITAL*
TERHADAP KINERJA KEUANGAN BUMDesa
PRIMADONA DESA BONO TAPUNG TAHUN 2015-2019

Skripsi ini telah diuji dan dipertahankan pada Ujian Akhir Komprehensif Program Studi Manajemen pada hari Selasa, 29 Juni 2021 dan telah dilakukan perbaikan sesuai dengan simpulan dan saran Tim Penguji.

Pasir Pengaraian, 10 Juli 2021


Pembimbing I



ANDI AFRIZAL, SE., M.Si. AK. CA

NIDN. 1014118301

Pembimbing II



Dr. HEFFI CHRISTYA RAHAYU, SE., M.Si

NIDN. 1018067303

Penguji I




NURUL HIDAYATI, M.Si

NIDN. 1005118901

Penguji Ujian Akhir Komprehensif

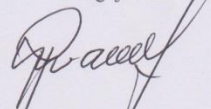
Penguji II



SHPRINI, SE., MM

NIDN.1025097804

Penguji III



PURWANTORO, SE., M.Si

NIDN. 1030049001

Mengetahui,

Dekan Fakultas Ekonomi Universitas Pasir Pengaraian



ARRAFIOUR RAHMAN, SE., MM

NIDN. 1018108502

PERNYATAAN TIDAK PLAGIAT

Yang bertanda tangan di bawah ini :

NAMA : WIBI YUWINDA
NOMOR MAHASISWA : 1625082
PROGRAM STUDI : MANAJEMEN
JUDUL SKRIPSI : *PENGARUH RISK PROFILE, EARNINGS DAN CAPITAL TERHADAP KINERJA KEUANGAN BUMDesa PRIMADONA DESA BONO TAPUNG TAHUN 2015-2019*

Menyatakan dengan sesungguhnya bahwa skripsi ini merupakan hasil karya saya sendiri dan sepanjang pengetahuan dan keyakinan saya tidak pernah diajukan untuk memperoleh gelar akademis di suatu Institusi Pendidikan serta tidak juga terdapat karya atau pendapat yang pernah ditulis dan/atau diterbitkan oleh orang lain. Kecuali yang secara tertulis diacu dalam naskah ini dan disebutkan dalam daftar pustaka.

Apabila dikemudian hari ditemukan unsur plagiat, maka saya bersedia menerima sanksi akademik berupa pencabutan gelar akademik yang telah diperoleh karena skripsi saya ini, serta sanksi lainnya sesuai norma yang berlaku di Perguruan Tinggi.

Pasir Pengaraian, 07 April 2021
Yang Membuat Pernyataan



WIBI YUWINDA

ABSTRAK

Wibi Yuwinda. Nim: 1625082. 2021. Pengaruh *Risk Profile, Earnings Dan Capital* Terhadap Kinerja Keuangan BUMDesa Primadona Desa Bono Tapung Tahun 2015-2019. Pembimbing I: Andi Afrizal, SE.,M.Si.,AK.,CA dan Pembimbing II: Dr. Heffi Christya Rahayu, M.Si

Penelitian ini bertujuan untuk mengetahui pengaruh *risk profile, earnings* dan *capital* terhadap kinerja keuangan BUMDesa Primadona Desa Bono Tapung tahun 2015-2019 baik secara parsial maupun simultan. Variabel bebas dalam penelitian ini *risk profile* yang diukur dengan *non performing loan* (X1), *earnings* yang diukur dengan *net interest margin* (X2), *capital* yang diukur dengan *capital adequacy ratio* dan variabel terikat kinerja keuangan yang diukur dengan (Y). Metode pengumpulan data menggunakan dokumentasi. Analisis data menggunakan regresi linier berganda menggunakan program SPSS 18. Secara parsial, diperoleh t-hitung *risk profile* 0,255, *earnings* 15.295 dan *capital* 17.859. Secara simultan, diperoleh F-hitung 298.007 menunjukkan *risk profile, earnings* dan *capital* secara bersama-sama berpengaruh terhadap kinerja keuangan. Hasil penelitian menunjukkan bahwa 98,6% kinerja keuangan dapat dijelaskan oleh variasi dari ketiag variabel independen yaitu *risk profile, earnings* dan *capital*, sedangkan sisanya 1,4% dipengaruhi oleh variabel lain yang tidak diteliti dalam penelitian ini. Kesimpulan dari penelitian ini pada pengujian secara parsial (ujit) variabel *earnings* dan *capital* berpengaruh signifikan terhadap kinerja keuangan, sedangkan pengujian secara simultan (uji F) *risk profile, earnings* dan *capital* secara bersama-sama berpengaruh terhadap kinerja keuangan.

Kata Kunci: *non performing net interest margin, capital adequacy ratio* dan *return on asset*

KATA PENGANTAR

Puji syukur saya ucapkan kehadiran Allah Shubhanallah wa taala atas limpahan Rahmat, Taufik, dan Hidayah-Nya, sehingga penulis dapat menyelesaikan skripsi ini tepat pada waktunya.

Pada kesempatan ini, penulis hendak menyampaikan terima kasih kepada semua pihak yang telah memberikan dukungan moril maupun materil sehingga skripsi penelitian ini dapat selesai. Ucapan terima kasih ini penulis tujukan kepada:

1. Bapak Dr. Hardianto, M.Pd selaku Rektor Universitas Pasir Pengaraian.
2. Bapak Arrafiqur Rahman, SE., MM selaku Dekan Fakultas Ekonomi Universitas Pasir Pengaraian.
3. Bapak Purwantoro, SE., M.Si selaku ketua Program Studi Manajemen Fakultas Ekonomi Universitas Pasir Pengaraian
4. Bapak Andi Afrizal, SE., M.Si,AK,CA selaku pembimbing I yang telah membimbing penulis dalam penulisan skripsi penelitian ini.
5. Ibu Dr. Heffi Christya Rahayu, M.Si selaku pembimbing II yang telah membimbing penulis dalam penulisan skripsi penelitian ini.
6. Kedua orang tua penulis yang telah banyak memberikan pengorbanan kepada penulis, baik itu dukungan moral maupun material.
7. Kepada suamiku tercinta (Waryanto) yang telah setia mendampingi setiap langkah perjuangan penulis hingga memperoleh gelar sarjana dan untuk

orang yang spesial dalam hidup penulis, anakku tersayang (Fabyan Abigail), terimakasih untuk semua do'a dan dukungannya, ilove u.

8. Kepada teman-teman seperjuangan yang telah memberikan dukungan berupa semangat dan motivasi.
9. Semua Pihak yang telah memberikan dukungan serta informasi berkaitan dengan skripsi ini.

Akhir kata, penulis berharap agar skripsi ini dapat bermanfaat bagi pembaca dan pihak yang berkepentingan dalam mengembangkan ilmu pengetahuannya dibidang manajemen.

Pasir Pengaraian, Juli 2021

WIBI YUWINDA

DAFTAR ISI

Halaman

HALAMAN PENGESAHAN

PERNYATAAN TIDAK PLAGIAT

ABSTRAK	iii
KATA PENGANTAR	iv
DAFTAR ISI	vi
DAFTAR TABEL	ix
DAFTAR GAMBAR	x

BAB I PENDAHULUAN

1.1 Latar Belakang	1
1.2 Rumusan Masalah	7
1.3 Tujuan Penelitian.....	8
1.4 Manfaat Penelitian.....	8
1.5 Sistematika Penulis.....	9

BAB II LANDASAN TEORI, KERANGKA KONSEPTUAL

DAN HIPOTESIS

2.1 Landasan Teori.....	10
2.1.1 Pengertian BUMDes.....	10
2.1.1.1 Ciri-Ciri BUMDes	12
2.1.2 Laporan Keuangan	13
2.1.3 Kinerja Keuangan	14
2.1.3.1 Pengukuran Kinerja Keuangan	15
2.1.4 Metode <i>Risk Based Bank Rating</i>	20
2.1.4.1 <i>Risk Profile</i> (Profil Risiko).....	20
2.1.4.2 Rentabilitas (<i>Earnings</i>).....	22
2.1.4.3 <i>Capital</i>	24
2.1.5 Penelitian Terdahulu.....	25

2.2 Kerangka Konseptual	26
2.3 Hipotesis	26
BAB III METODE PENELITIAN	
3.1 Ruang Lingkup Penelitian	27
3.2 Populasi dan Sampel.....	27
3.3 Jenis dan Sumber Data	28
3.4 Metode Pengumpulan Data.....	28
3.5 Variabel Penelitian Dan Definisi Operasionalnya	29
3.6 Tehnik Analisis Data	30
BAB IV HASIL PENELITIAN DAN PEMBAHASAN	
4.1 Gambaran Umum Objek Penelitian.....	36
4.1.1 Sejarah Singkat BUMDes.....	36
4.1.2 Struktur Organisasi.....	37
4.1.3 Uraian Tugas Tiap Bagian.....	38
4.2 Analisis Deskriptif Data Penelitian.....	43
4.2.1 Variabel <i>Risk Profile</i>	43
4.2.2 Variabel <i>Earnings</i>	45
4.2.3 Variabel <i>Capital</i>	46
4.2.4 Variabel Kinerja Keuangan	48
4.3 Persyaratan Analisis.....	49
4.3.1 Uji Normalitas	49
4.3.2 Uji Heteroskedastisitas.....	50
4.3.3 Uji Multikolinearitas.....	51
4.4 Analisis Regresi Linier Berganda.....	52
4.5 Pengujian Hipotesis.....	53
4.5.1 Uji T.....	53
4.5.2 Uji F.....	54
4.6 Koefisien Determinasi (R^2).....	56
4.7 Pembahasan.....	57

BAB V PENUTUP

5.1 Kesimpulan.....	61
5.2 Saran.....	61

DAFTAR PUSTAKA

LAMPIRAN

DAFTAR TABEL

Tabel 1.1	Data Keuangan BUMDes Primadona Desa Bono Tapung	5
Tabel 2.1	Hasil Penelitian Terdahulu.....	25
Tabel 3.1	Identifikasi Variabel Penelitian.....	29
Tabel 4.1	<i>Non Performing Loan</i> (NPL) BUMDes Primadona.....	44
Tabel 4.2	<i>Net Interest Margin</i> (NPM) BUMDes Primadona	45
Tabel 4.3	<i>Capital Adequacy Ratio</i> (CAR) BUMDes Primadona	47
Tabel 4.4	<i>Return on Asset</i> (ROA) BUMDes Primadona	48
Tabel 4.5	Hasil Uji Multikolonieritas	51
Tabel 4.6	Analisis Regresi Linier Bergana	52
Tabel 4.7	Hasil Uji T	53
Tabel 4.8	Hasil Uji F.....	55
Tabel 4.9	Hasil Uji Koefisien Determinasi (R^2).....	56

DAFTAR GAMBAR

Gambar 2.1 Kerangka Konseptual	26
Gambar 4.1 Struktur Organisasi.....	38
Gambar 4.2 Hasil Uji Normalitas Data.....	49
Gambar 4.3 Hasil Uji Heteroskedasitas.....	50