

SKRIPSI

**PENGARUH *LOCUS OF CONTROL*, PENGETAHUAN
FINANCIAL, PENDAPATAN DAN SIKAP KEUANGAN
TERHADAP PERILAKU MANAJEMEN KEUANGAN
KARYAWAN PT. RIAU ANUGERAH SENTOSA**

*Diajukan Untuk Salah Satu Syarat
Memperoleh Gelar Sarjana Ekonomi Pada Program Studi Manajemen
Fakultas Ekonomi Universitas Pasir Pengaraian*



DISUSUN OLEH:

RISYUNI AMIDA PUTRI ZB

NIM : 1825223

**PROGRAM STUDI MANAJEMEN
FAKULTAS EKONOMI
UNIVERSITAS PASIR PENGARAIAN**

2021


HALAMAN PENGESAHAN

NAMA : RISYUNI AMIDA PUTRI ZB
NIM : 1825223
JUDUL : **PENGARUH *LOCUS OF CONTROL*, PENGETAHUAN *FINANCIAL*, PENDAPATAN DAN SIKAP KEUANGAN TERHADAP PERILAKU MANAJEMEN KEUANGAN KARYAWAN PT. RIAU ANUGERAH SENTOSA**

Skripsi ini telah diuji dan dipertahankan pada Ujian Akhir Komprehensif Program Studi Manajemen pada hari Kamis, 29 Juli 2021 dan telah dilakukan perbaikan sesuai dengan simpulan dan saran Tim Penguji.


Pasir Pengaraian, 07 Agustus 2021

Pembimbing I



ANDI AFRIZAL, SE., M. SI. AK. CA
NIDN. 1014118301

Pembimbing II



ARRAFIQUR RAHMAN, SE., MM
NIDN. 1018108502


Penguji Ujian Akhir Komprehensif,

Penguji I




SUDARMAN, MM
NIDN. 1004049301

Penguji II



SEPRINI, SE., MM
NIDN. 1025097804

Penguji III



MAKMUR, SE., MMA
NIDN. 1010038001

Mengetahui,
Dekan Fakultas Ekonomi Universitas Pasir Pengaraian



ARRAFIQUR RAHMAN, SE., MM
NIDN. 1018108502

ABSTRAK

RISYUNI AMIDA PUTRI ZB. NIM: 1825223. 2021. PENGARUH *LOCUS OF CONTROL*, PENGETAHUAN *FINANCIAL*, PENDAPATAN DAN SIKAP KEUANGAN TERHADAP PERILAKU MANAJEMEN KEUANGAN KARYAWAN PT. RIAU ANUGERAH SENTOSA. PEMBIMBING I: ANDI AFRIZAL, SE.,M.Si, AK, CA DAN PEMBIMBING II: ARRAFIQUR RAHMAN, SE.,MM

Penelitian ini bertujuan untuk mengetahui pengaruh *locus of control*, pengetahuan *financial*, pendapatan dan sikap keuangan terhadap perilaku manajemen keuangan karyawan PT. Riau Anugerah Sentosa. Populasi dari penelitian ini adalah seluruh karyawan PT. Riau Anugerah Sentosa sebesar 410 orang karyawan. Metode penarikan sampel dengan menggunakan teknik *accidental sampling*. Teknik analisis yang digunakan yaitu analisis regresi linier berganda dengan menggunakan program SPSS. Hasil penelitian berdasarkan analisis regresi linier berganda menunjukkan bahwa *locus of control*, pengetahuan *financial*, pendapatan dan sikap keuangan berpengaruh positif dan signifikan terhadap perilaku manajemen keuangan karyawan dengan koefisien 0,056. Secara parsial dan simultan variabel *locus of control*, pengetahuan *financial*, pendapatan dan sikap keuangan berpengaruh terhadap perilaku manajemen keuangan karyawan. Besarnya pengaruh yang diberikan yaitu 99,3%, sedangkan sisanya sebesar 0,7% dijelaskan oleh faktor atau variabel lain yang tidak diikut sertakan dalam penelitian ini

Kata Kunci: *locus of control*, pengetahuan *financial*, pendapatan, sikap keuangan, perilaku manajemen keuangan

KATA PENGANTAR

Puji syukur saya ucapkan kehadirat Allah Shubhanahu wata;ala atas limpahan rahmat, taufik, dan hidayah-Nya, sehingga penulis dapat menyelesaikan skripsi ini tepat pada waktunya.

Pada kesempatan ini, penulis hendak menyampaikan terima kasih kepada semua pihak yang telah memberikan dukungan moril maupun materil sehingga skripsi penelitian ini dapat selesai. Ucapan terima kasih ini penulis tujukan kepada:

1. Bapak Dr. Hardianto, M.Pd selaku Rektor Universitas Pasir Pengaraian.
2. Bapak Arrafiqur Rahman, SE.,MM selaku Dekan Fakultas Ekonomi Universitas Pasir Pengaraian, sekaligus selaku pembimbing II yang telah membimbing saya dalam penulisan skripsi ini.
3. Bapak Purwantoro, SE.,M.Si selaku ketua Program Studi Manajemen Fakultas Ekonomi Universitas Pasir Pengaraian.
4. Bapak Andi Afrizal, SE.,M.Si, AK, CA selaku pembimbing I yang telah membimbing saya dalam penulisan skripsi ini.
5. Kepada responden yang telah memberi bantuan kepada saya dalam melakukan penelitian skripsi ini.
6. Kedua Orangtua saya yang telah banyak memberikan pengorbanan kepada saya, baik itu dukungan moral maupun material.
7. Kepada teman-teman seperjuangan yang telah memberikan dukungan berupa semangat yang tak henti-hentinya.

8. Semua Pihak yang telah memberikan dukungan serta informasi berkaitan dengan skripsi ini.

Akhir kata, penulis berharap agar skripsi ini dapat bermanfaat bagi pembaca dan pihak yang berkepentingan dalam mengembangkan ilmu pengetahuannya dibidang manajemen.

Pasir Pengaraian, Juli 2021

RISYUNI AMIDA PUTRI ZB

DAFTAR ISI

LEMBAR PENGESAHAN	
PERNYATAAN TIDAK PLAGIAT	
ABSTRAK	iii
KATA PENGANTAR	iv
DAFTAR ISI	vi
DAFTAR TABEL	ix
DAFTAR GAMBAR	x
BAB I PENDAHULUAN	
1.1 Latar Belakang.....	1
1.2 Rumusan Masalah.....	12
1.3 Tujuan Penelitian	13
1.4 Manfaat Penelitian	13
1.5 Sistematika Penulis	14
BAB II LANDASAN TEORI, KERANGKA KONSEPTUAL DAN HIPOTESIS	
2.1 LandasanTeori	15
2.1.1 <i>Locus of Control</i>	15
2.1.1.1 Pengertian <i>Locus of Control</i>	15
2.1.1.2 Indikator <i>Locus of Control</i>	16
2.1.2 Pengetahuan Financial ..	18
2.1.2.1 Pengertian Pengetahuan Financial	18
2.1.2.2 Indikator Pengetahuan Financial	21
2.1.2.3 Aspek Pengetahuan Financial	22
2.1.3 Pendapatan	25
2.1.3.1 Pengertian Pendapatan.....	25
2.1.3.2 Indikator Pendapatan	26
2.1.4 Sikap Keuangan	27
2.1.4.1 Pengertian Sikap Keuangan	27

2.1.4.2	Indikator Sikap Keuangan	30
2.1.5	Perilaku Manajemen Keuangan	31
2.1.5.1	Pengertian Perilaku Manajemen Keuangan . .	31
2.1.5.2	Indikator Perilaku Manajemen Keuangan ...	33
2.1.6	Penelitian yang Relevan.....	35
2.2	Kerangka Konseptual.....	36
2.3	Hipotesis	36

BAB III METODE PENELITIAN

3.1	Ruang Lingkup Penelitian	38
3.2	Populasi dan Sampel.....	38
3.2.1	Populasi Penelitian.....	38
3.2.2	Sampel Penelitian.....	39
3.3	Jenis dan Sumber Data.....	39
3.3.1	Jenis Data	39
3.3.2	Sumber Data.....	40
3.4	Teknik Pengambilan Data.....	40
3.5	Variabel Penelitian Dan Definisi Operasionalnya	41
3.6	Uji Instrumen Penelitian	42
3.7	Penguji Instrumen	43
3.8	Teknik Analisis Data	43
3.8.1	Analisis Deskriptif	43
3.8.2	Persyaratan Analisis.....	44
3.8.3	Analisis Regresi Linier Berganda	45
3.8.4	Koefisien Determinasi (R^2).....	45
3.8.5	Uji F	46
3.8.6	Uji t	46

BAB IV PEMBAHASAN

4.1	Gambaran Umum Objek penelitian	47
4.1.1	Sejarah Berdirinya Perusahaan	47
4.1.2	Visi dan Misi.....	47
4.3	Struktur Organisasi	48

4.2	Karakteristik Responden.....	49
4.2.1	Berdasarkan Umur	49
4.2.2	Berdasarkan Jenis Kelamin.....	50
4.2.3	Berdasarkan Masa Kerja	51
4.2.4	Berdasarkan Pendidikan Terakhir.....	51
4.3	Pengujian Instrumen Penelitian	52
4.3.1	Uji Validitas	52
4.3.2	Uji Reabilitas.....	54
4.4	Analisis Deskriptif	55
4.4.1	Deskriptif Variabel <i>Locus of Control</i>	55
4.4.2	Deskriptif Variabel Pengetahuan <i>Financial</i>	56
4.4.3	Deskriptif Variabel Pendapatan	57
4.4.4	Deskriptif Variabel Sikap Keuangan	58
4.4.5	Deskriptif Variabel Perilaku Manajemen Keuangan	59
4.5	Persyaratan Analisis.....	60
4.5.1	Uji Normalitas.....	60
4.5.2	Uji Heteroskedastisitas.....	61
4.5.3	Uji Multikolinieritas.....	62
4.6	Analisis Regresi Linier berganda.....	63
4.7	Koefisien Determinasi (R^2).....	65
4.8	Uji F.....	65
4.9	Uji t.....	67
4.10	Pembahasan	69

BAB V PENUTUP

5.1	Kesimpulan.....	78
5.2	Saran	79

DAFTAR PUSTAKA

LAMPIRAN

DAFTAR TABEL

Tabel 1.1	Jumlah Karyawan Menurut Bidang Pekerjaannya pada PT. Riau Anugerah Sentosa Kabupten Rokan Hulu	8
Tabel 1.2	Data Hasil Observasi Penelitian	9
Tabel 2.1	Penelitian Terdahulu	35
Tabel 3.1	Identifikasi Variabel Penelitian	41
Tabel 3.2	Skala Pengukuran Model Likert	42
Tabel 3.3	Nilai Tingkat Capaian Responden (TCR).....	44
Tabel 4.1	Responden Berdasarkan Umur	49
Tabel 4.2	Berdasarkan Jenis Kelamin.....	50
Tabel 4.3	Berdasarkan Masa Kerja.....	51
Tabel 4.4	Berdasarkan Pendidikan Terakhir.....	51
Tabel 4.5	Hasil Uji Validitas	52
Tabel 4.6	Hasil Uji Reliabilitas.....	54
Tabel 4.7	TCR Variabel <i>Locus Of Control</i>	55
Tabel 4.8	TCR Variabel Pengetahuan <i>Financial</i>	56
Tabel 4.9	TCR Variabel Pendapatan	57
Tabel 4.10	TCR Variabel Sikap Keuangan.....	58
Tabel 4.11	TCR Variabel Perilaku Manajemen Keuangan	59
Tabel 4.12	Hasil Uji Normalitas	60
Tabel 4.13	Hasil Uji Multikolonieritas	62
Tabel 4.14	Analisis Regresi Linier Berganda	63
Tabel 4.15	Hasil Koefisien Determinasi (R^2)	65
Tabel 4.16	Hasil Uji F.....	66
Tabel 4.17	Hasil Uji t.....	67

DAFTAR GAMBAR

Gambar 2.1 Kerangka Konseptual.....	36
Gambar 4.1 Hasil Uji Heteroskedastisitas	61