

**ANALISIS POLA KONSUMSI PANGAN DAN NON PANGAN
KARYAWAN PROSES DAN MAINTENANCE DI PT. EDI (Eka Dura
Indonesia) KABUPATEN ROKAN HULU**

SKRIPSI

*Diajukan Untuk Memenuhi Persyaratan
Untuk Memperoleh Gelar Sarjana Pertanian
Fakultas Pertanian Universitas Pasir Pengaraian*



OLEH :

HARYADI
NIM. 1526033

**PROGRAM STUDI AGRIBISNIS
FAKULTAS PERTANIAN
UNIVERSITAS PASIR PENGARAIAN
ROKAN HULU
2019**

HALAMAN PENGESAHAN PENGUJI


**ANALISIS POLA KONSUMSI PAGAN DAN NON PAGAN
KARYAWAN PROSES DAN *MAINTENANCE* DI PT. EDI (Eka Dura
Indonesia) KABUPATEN ROKAN HULU**

Diajukan dan Disusun oleh

**HARYADI
NIM. 1526033**


**Telah Dipertahankan Didepan Dewan Penguji
Pada Tanggal, 2 Januari 2020
Dan Dinyatakan Telah Memenuhi Syarat**

**Susunan Dewan Penguji
Ketua**




**Ikhsan Gunawan, SP., MMA
NIDN. 1024097901**

Anggota I




**Laily Fitriana, SP., M.Si
NIDN. 1024066401**

Anggota II



**Rina Febrinova, SE., MMA
NIDN. 1002028102**

Anggota III



**Danang Saputra, S.Pt., M.Si
NIDN. 1030068704**

HALAMAN PENGESAHAN

**ANALISIS POLA KONSUMSI PAGAN DAN NON PAGAN
KARYAWAN PROSES DAN MAINTENANCE DI PT. EDI (Eka Dura
Indonesia) KABUPATEN ROKAN HULU**


SKRIPSI

Oleh

HARYADI
NIM. 1526033

Telah Disetujui

Pembimbing I:



Ikhsan Gunawan, SP., MMA
NIDN. 1024097901

Pembimbing II:




Laily Fitriana, SP., M.Si
NIDN. 1017107501

Pasir Pengaraian, 2 Januari 2020

Mengetahui,

Dekan Fakultas Pertanian



Ir. Edward Bahar, MP, Ph.D
NIDN. 1024066401

Ketua Program Studi Agribisnis



Rina Febriyana, SE., MMA
NIDN. 1002028102

PERNYATAAN

Yang bertanda tangan di bawah ini saya :

Nama : Haryadi
NIM : 1526033
Program Studi : Agribisnis
Fakultas : Pertanian
Judul Skripsi : Analisis Pola Konsumsi Pangan Dan Non Pangan
Karyawan Proses Dan *Maintenance* Di Pt. Edi (Eka Dura
Indonesia) Kabupaten Rokan Hulu

Menyatakan dengan sesungguhnya bahwa skripsi ini hasil karya, gagasan, rumusan, dan penelitian saya sendiri dan arahan dari dosen pembimbing, bukan merupakan plagiat dari skripsi orang lain dan kutipan yang di ambil dari buku dengan jelas di sertakan nama pengarang dan di cantumkan dalam daftar pustaka. Apabila di kemudian hari terdapat penyimpangan dan ketidak benaran pernyataan ini, maka saya bersedia menerima sanksi akademik berupa pencabutan gelar sarjana yang saya peroleh melalui karya tulis ini.

Demikian pernyataan ini saya buat dengan sebenar-benarnya dan dapat di pergunakan sebagaimana mestinya.

Pasir Pengaraian, 2 januari 2020



Haryadi

**ANALISIS POLA KONSUMSI PANGAN DAN NON PANGAN KARYAWAN
PROSES DAN *MAINTENANCE* DI PT. EDI (Eka Dura Indonesia)
KABUPATEN ROKAN HULU**

Haryadi ¹⁾, Ikhsan Gunawan, SP., MMA ²⁾, Laily Fitriana, SP., Msi ²⁾
1) Mahasiswa Fakultas Pertanian, 2) Dosen Fakultas Pertanian

Program Studi Agribisnis Fakultas Pertanian
Universitas Pasir Pengaraian
Adihary675@gmail.com

RINGKASAN

Tingkat kesejahteraan merupakan salah satu tolak ukur untuk mengetahui keberhasilan pembangunan di suatu kota ataupun wilayah dan pertanian merupakan salah satu penunjangnya. Olehsebab itu pembangunan di sektor Pertanian mempunyai peranan yang sangat penting dalam pembangunan nasional, karena pembangunan pertanian berkaitan erat dengan pembangunan industri, kesehatan, ekonomi, sandang, pangan, perumahan, dan lain-lainnya. Pola konsumsi pangan dan non pangan antara rumah tangga karyawan proses dan rumah tangga karyawan *maintenance* di PT. EDI Kabupaten Rokan Hulu adalah beras, daging, ikan, telur, bumbu dapur, sayur-sayuran, buah-buahan, teh, susu, kopi, gula, kebutuhan sehari-hari, rokok, dan lain-lain. Dengan Jumlah total konsumsi rumah tangga karyawan proses dalam sebulan adalah sebesar Rp 75.045.000 dan rumah tangga karyawan *maintenance* sebesar Rp 61.873.000 dengan rata-rata pengeluaran konsumsi sebesar Rp 3.261.000 untuk rumah tangga karyawan proses dan Rp 2.689.000 untuk rumah tangga karyawan *maintenance*

Kata Kunci : Konsumsi, Pangan, Non Pangan

***ANALYSIS OF FOOD CONSUMPTION PATTERNS EMPLOYEES AND
NON FOOD PROCESSES AND MAINTENANCE IN THE PT. EDI (Eka
Dura Indonesia) ROKAN HULU REGENCY***

*Haryadi¹⁾, Ikhsan Gunawan, SP., MMA²⁾, Laily Fitriana, SP., Msi²⁾
1) Students Faculty Agriculture, 2) Lecturers the Faculty Agriculture*

*The Program Agribusiness Agriculture Faculty
University of Pasir Pengaraian
Adihary675@gmail.com*

ABSTRACT

Welfare is a benchmark to see development success any place or areas and agriculture is one support. Because of that development in the agricultural sector has a very important role in national development, because they are closely related to the construction of industrial agriculture, health, economic, clothing, food, housing, and others. Consumptoin pattens food and non food between household employess process and household maintenance employess in PT. Edi rokan hulu regency, upstream is rice, meat fish, egg seasoning, kitchen and vegetables, fruits, tea, milk, coffe, sugar, daily needs cigarette, and others. By the total number of household consumption employess process in a month is rupiah 75.045.000 and household employess maintenance rupiah 61.873.000 with average consumption rupiah 3.261.000 for household employess processes and rupiah 2.689.000 for household maintenance employess.

Keywords : *Consumptions, food, non food*

KATA PENGANTAR

Pertama-tama penulis mengucapkan Syukur dan terima kasih kepada Allah SWT, yang telah memberikan anugrah dan kesehatan sehingga penulis bisa menyelesaikan penulisan skripsi ini dengan judul “Analisis Pola Konsumsi Pangan Dan Non Pangan Karyawan Pimpinan Dan Pelaksana Di PT. EDI (Eka Dura Indonesia) Kabupaten Rokan Hulu”.

Penulis menyadari bahwa penulisan Skripsi ini tidak akan pernah selesai tanpa bantuan dari banyak pihak. Beberapa diantaranya adalah:

1. Rektor Universitas Pasir Pengaraian Bapak Dr Aldolf Bastian, S.Pd. M.Pd yang telah memberi kesempatan kepada penulis untuk menuntut ilmu pada Universitas Pasir Pengaraian.
2. Dekan Fakultas Pertanian Universitas Pasir Pengaraian Bapak Ir. Edward Bahar, MP, Ph.D
3. Bapak Ikhsan Gunawan, SP.M.MA. selaku Pembimbing I yang telah membimbing dengan sabar pada penulis untuk menyelesaikan penulisan skripsi ini.
4. Ibu Laily Fitriana, SP.M.Si. selaku Pembimbing II yang setia membimbing dan memberikan arahan pada penulis untuk menyelesaikan penulisan skripsi ini.
5. Kedua orang tua tercinta yang sudah mengasuh, mendidik, mencurahkan kasih sayangnya dan memberikan kesempatan kepada penulis sehingga penulis dapat menyelesaikan pendidikan dengan baik.
6. Seluruh rekan-rekan se-angkatan yang ikut mendukung penyusunan penulisan skripsi ini. dan semua pihak yang membantu penulis yang tidak bisa penulis sebutkan satu persatu.
7. Seluruh karyawan proses dan karyawan *maintenance* di PT. EDI (Eka Dura Indonesia) yang telah membantu dan bersedia menjadi responden dalam penelitian ini.

Penulis menyadari bahwa penulisan skripsi ini jauh dari sempurna, untuk itu penulis mengharapkan saran dan kritik yang bersifat membangun untuk meningkatkan mutu tulisan ini. Akhirnya penulis berharap penulisan skripsi ini berguna bagi semua.

Pasir Pengaraian, 27 Desember 2019

Penulis

DAFTAR ISI

LEMBAR PENGESAHAN	Error! Bookmark not defined.
RINGKASAN	iv
ABSTRACT	v
KATA PENGANTAR	vi
DAFTAR ISI	viii
DAFTAR GAMBAR	viii
DAFTAR TABEL	ixi
DAFTAR LAMPIRAN	xiii
BAB I PENDAHULUAN	1
1.1 Latar Belakang	1
1.2 Rumusan Masalah	5
1.3 Tujuan Penelitian	5
1.4 Manfaat Penelitian	6
BAB II TINJAUAN PUSTAKA	7
2.1 Penelitian Terdahulu	7
2.2 Landasan Teori	9
2.2.1 Pendapat	9
2.2.2 Teori Konsumsi	10
2.2.3 Konsumsi Rumah Tangga	12
2.2.4 Pengeluaran Konsumsi Rumah Tangga	13
2.2.5 Faktor-faktor yang mempengaruhi Konsumsi	14
2.2.6 Teori Klasifikasi Pola Konsumsi	16
2.2.7 Definisi Karyawan Perusahaan	17
2.2.8 Teori Uji Beda Dua Sampel Berpasangan Tidak Berkorelasi	18
2.2.9 Kerangka Pemikiran	20
2.2.10 Hipotesis Penelitian	22
BAB III METODOLOGI PENELITIAN	23
3.1 Tempat dan Waktu Penelitian	23
3.2 Metode Penentuan Sampel	23
3.3 Teknik Pengumpulan Data	24

3.4	Jenis dan Sumber Data	24
3.5	Metode Analisis Data	25
3.5.1	Uji Chi Square Dua sampel	25
3.5.2	Uji T Dua Sampel	27
3.6	Definisi Operasional	27
BAB IV GAMBARAN UMUM DAERAH PENELITIAN.....		29
4.1	Geografis dan Topografis	29
4.2	Deskripsi Kegiatan	29
BAB V HASIL PENELITIAN DAN PEMBAHASAN		34
5.1	Karakteristik Sampel.....	34
5.1.1	Kelompok Responden Berdasarkan Tingkat Pendidikan.....	34
5.1.2	Kelompok Responden Berdasarkan Kelompok Umur	34
5.1.3	Kelompok Responden Berdasarkan Tanggungan Keluarga.....	35
5.1.4	Kelompok Responden Menurut Penghasilan (Per bulan)	36
5.2	Pola Konsumsi Rumah Tangga Karyawan	37
5.2.1	Konsumsi Pangan	37
5.2.2	Konsumsi Non Pangan.....	38
5.2.3	Proporsi Konsumsi Rumah Tangga Karyawan Perbulan	39
5.3	Hasil Pengolahan Data.....	44
5.3.1	Uji <i>Chi Square</i> Dua Sampel	44
5.3.2	Uji T Dua Sampel	47
5.4	Pegujian Terhadap Masing-masing Variabel	49
5.4.1	Pengujian Terhadap Variabel Pangan	49
5.4.2	Pengujian Terhadap Variabel Non Pangan	49
BAB VI KESIMPULAN DAN SARAN.....		51
6.1	Kesimpulan.....	51
6.2	Saran	51
DAFTAR PUSTAKA		53
LAMPIRAN.....		55

DAFTAR GAMBAR

Gambar 2.1	<i>Skema Kerangka Pemikiran</i>	21
Gambar 1	Dokumentasi Foto Karyawan Pt. Eka Dura Indonesia.....	66
Gambar 2	Dokumentasi Wawancara Dan Pengisian Kuisisioner Rumah Tangga Karyawan Proses.....	67
Gambar 3	Dokumentasi Wawancara Dan Pengisian Kuisisioner Rumah Tangga Karyawan <i>Maintenance</i>	67

DAFTAR TABEL

1.1 Rata-Rata Pengeluaran Dan Persentase Rata-Rata Pengeluaran Per Kapita Sebulan Menurut Kelompok Makanan Di Kabupaten Rokan Hulu 2017	4
1.2 Rata-Rata Pengeluaran Dan Persentase Rata-Rata Pengeluaran Per Kapita Sebulan Menurut Kelompok Bukan Makanan Di Kabupaten Rokan Hulu 2017.....	4
2.1 Daftar Alokasi Pengeluaran Konsumsi Masyarakat	13
3.1 <i>Kontigensi 2x2</i>	26
5.1 Kelompok Responden Berdasarkan Tingkat Pendidikan Di PT. EDI Kabupaten Rokan Hulu Tahun 2019.....	34
5.2 Kelompok Responden Berdasarkan Kelompok Umur Di PT. EDI Kabupaten Rokan Hulu Tahun 2019.....	35
5.3 Kelompok Responden Berdasarkan Tanggungan Keluarga Rumah Tangga Karyawan Proses Dan <i>Maintenance</i> Di PT. EDI Kabupaten Rokan Hulu Tahun 2019	36
5.4 Kelompok Responden Menurut Penghasilan (Per Bulan)	36
5.5 Pengeluaran Konsumsi Pangan Rumah Tangga Karyawan Proses Dan <i>Maintenance</i> Di PT. EDI Kabupaten Rokan Hulu Tahun 2019	38
5.6 Pengeluaran Konsumsi Non Pangan Rumah Tangga Karyawan Proses Dan <i>Maintenance</i> Di PT. EDI Kabupaten Rokan Hulu Tahun 2019	39
5.7 Rata-Rata Pengeluaran Rumah Tangga Karyawan Proses Di PT. EDI Kabupaten Rokan Hulu.....	40
5.8 Rata-Rata Jumlah Konsumsi Pangan Rumah Tangga Karyawan Proses (Perbulan).....	41
5.9 Rata-Rata Jumlah Konsumsi Non Pangan Rumah Tangga Karyawan Proses (Perbulan).....	42
5.10 Rata-Rata Pengeluaran Rumah Tangga Karyawan <i>Maintenance</i> Di PT. EDI Kabupaten Rokan Hulu.....	42
5.11 Rata-Rata Jumlah Konsumsi Pangan Rumah Tangga Karyawan <i>Maintenance</i> (Perbulan).....	43
5.12 Rata-Rata Jumlah Konsumsi Non Pangan Rumah Tangga Karyawan <i>Maintenance</i> (Perbulan).....	44
5.13 <i>Kontigensi 2x2</i> (2 Baris X 2 Kolom)	45
5.14 Rata-Rata Pengeluaran Konsumsi Pangan Rumah Tangga Karyawan Proses Dan Karyawan <i>Maintenance</i> Di PT. EDI Kabupaten Rokan Hulu Tahun 2019	45
5.15 Hasil Uji <i>Chi Square</i> Terhadap Pola Konsumsi Pangan Rumah Tangga Karyawan Proses Dan Karyawan <i>Maintenance</i> Di PT. EDI Kabupaten Rokan Hulu.....	46

5.16	Pengolahan Pengeluaran Konsumsi Non Pangan Rumah Tangga Karyawan Proses Dan Karyawan <i>Maintenance</i> Di PT. EDI Kabupaten Rokan Hulu Tahun 2019	46
5.17	Hasil Uji <i>Chi Square</i> Terhadap Pola Konsumsi Non Pangan Rumah Tangga Karyawan Proses Dan Karyawan <i>Maintenance</i> Di PT. EDI Kabupaten Rokan Hulu	47
5.18	Pengolahan Pengeluaran Konsumsi Pangan Rumah Tangga Karyawan Proses Dan Karyawan <i>Maintenance</i> Di PT. EDI Kabupaten Rokan Hulu Tahun 2019	48
5.19	Pengolahan Pengeluaran Konsumsi Non Pangan Rumah Tangga Karyawan Proses Dan Karyawan <i>Maintenance</i> Di PT. EDI Kabupaten Rokan Hulu Tahun 2019	48

DAFTAR LAMPIRAN

Lampiran 1. Jenis Penghasilan Rumah Tangga Karyawan Dalam Sebulan	55
Lampiran 2. Jenis Konsumsi Dalam Sebulan.....	57
Lampiran 3. Gambaran Konsumsi Rumah Tangga Karyawan (Perbulan)	59
Lampiran 4. Proporsi Konsumsi Rumah Tangga Dalam Sebulan	61
Lampiran 5. Uji <i>Chi Square</i>	62
Lampiran 6. Uji T Dua Sampel.....	64
Lampiran 7. Dokumentasi	66