

**KONTRIBUSI PENDAPATAN BURUH TANI KELAPA SAWIT
TERHADAP PENGHASILAN KELUARGA DIDESA PASIR
LUHUR KECAMATAN KUNTO DARUSSALAM**

SKRIPSI



Di Susun Oleh:

SITI SOIMAH PURNOMO

Nim.1626011

**PROGRAM STUDI AGRIBISNIS
FAKULTAS PERTANIAN
UNIVERSITAS PASIR PENGARAIAN
ROKAN HULU
2020**

**KONTRIBUSI PENDAPATAN BURUH TANI KELAPA SAWIT
TERHADAP PENGHASILAN KELUARGA DIDESA PASIR
LUHUR KECAMATAN KUNTO DARUSSALAM**

SKRIPSI

*Sebagai Syarat Untuk
Memperoleh Gelar Sarjana Pertanian
Pada Fakultas Pertanian Universitas Pasir Pengaraian*



Di Susun Oleh:

SITI SOIMAH PURNOMO

Nim.1626011

**PROGRAM STUDI AGRIBISNIS
FAKULTAS PERTANIAN
UNIVERSITAS PASIR PENGARAIAN
ROKAN HULU
2020**

HALAMAN PENGESAHAN

**KONTRIBUSI PENDAPATAN BURUH TANI KELAPA SAWIT
TERHADAP PENGHASILAN KELUARGA DI DESA PASIR
LUHUR KECAMATAN KUNTO DARUSSALAM**

SKRIPSI

Oleh :


SITI SOIMAH PURNOMO
Nim.1626011

Telah Disetujui

Pembimbing I


Rina Febrinova, SE.,MMA
NIDN. 1002028102

Pembimbing II


Laily Fitriana, SP., M.Si
NIDN. 1017107501

Pasir Pengaraian, 03 Januari 2020

Mengetahui,

Dekan Fakultas Pertanian


Ir. Edward Bahar, MP.,Ph.D
NIDN. 1024066401

Katua Program Studi Agribisnis


Rina Febrinova, SE.,MMA
NIDN. 1002028102

**KONTRIBUSI PENDAPATAN BURUH TANI KELAPA SAWIT
TERHADAP PENGHASILAN KELUARGA DI DESA PASIR
LUHUR KECAMATAN KUNTO DARUSSALAM**

Disusun Oleh :


SITI SOIMAH PURNOMO

1626011

**Telah Dipertahankan Didepan Dewan Penguji
Pada Tanggal : 03 Januari 2020
Dan Dinyatakan Telah Memenuhi Syarat**


Susunan Dewan Penguji

Ketua :



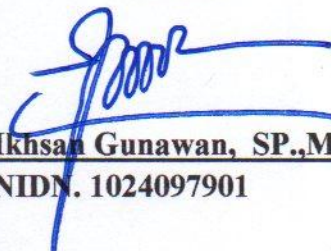
**Rina Febrinova, SE.,MMA
NIDN. 1002028102**

Anggota 1 :




**Lally Fitriana, SP., M.Si
NIDN. 1017107501**

Anggota II :



**Ikhsan Gunawan, SP.,MMA
NIDN. 1024097901**

Anggota III :



**Danang Saputra, S.Pt.,M.Si
NIDN. 1030068704**

PERNYATAAN

Saya yang bertanda tangan dibawah ini :

N a m a : **SITI SOIMAH PURNOMO**
Nomor Induk Mahasiswa : 1626011
Fakultas : Pertanian
Program Studi : S1 Agribisnis

Dengan ini menyatakan bahwa skripsi yang saya susun dengan Judul :

**“KONTRIBUSI PENDAPATAN BURUH TANI KELAPA
SAWIT TERHADAP PENGHASILAN KELUARGA
DI DESA PASIR LUHUR KECAMATAN
KUNTO DARUSSALAM”**

Adalah benar-benar hasil karya, gagasan, rumusan dan penelitian saya sendiri dan arahan dari dosen pembimbing, bukan merupakan plagiat dari skripsi orang lain dan kutipan yang diambil dari buku dengan jelas disertakan nama pengarang dan dicantumkan dalam daftar pustaka. Apabila dikemudian hari terdapat penyimpangan dan ketidakbenaran pernyataan ini, maka saya bersedia menerima sanksi akademik berupa pencabutan gelar sarjana yang saya peroleh melalui karya tulis ini.

Demikianlah pernyataan ini saya buat dengan sebenar-benarnya.

Pasir Pengaraian, 03 Januari 2020




SITI SOIMAH PURNOMO

KONTRIBUSI PENDAPATAN BURUH TANI KELAPA SAWIT TERHADAP PENGHASILAN KELUARGA DI DESA PASIR LUHUR KECAMATAN KUNTO DARUSSALAM

**Siti Soimah Purnomo, Rina Febrinova, SE.,MMA, Laily Fitriana, SP.,M.Si,
Mahasiswa, Dosen Pembimbing**

**Program Studi Agribisnis Fakultas Pertanian
Universitas Pasir Pengaraian**

ABSTRAK

Sektor perkebunan yang memberikan kontribusi terbesar di Indonesia adalah perkebunan kelapa sawit dan menjadi penghasilan utama bagi Masyarakat. Penelitian ini bertujuan untuk mengetahui; 1) Berapa jumlah pendapatan buruh tani kelapa sawit, 2) Mengetahui total pendapatan usahatani dan non pertanian dan 3) Mengetahui berapa besar kontribusi buruh tani kelapa sawit di Desa Pasir Luhur, Kecamatan Kunto Darussalam. Pengumpulan data dimulai dari bulan Oktober 2019 – November 2019. Populasi dalam penelitian ini adalah buruh tani kelapa sawit di Desa Pasir Luhur yang berjumlah 114 orang. Sampel dalam penelitian ini berjumlah 53 responden diambil dengan menggunakan Rumus Slovin. Metode yang digunakan dalam penelitian ini adalah metode survei (deskriptif) dengan menggunakan rumus kontribusi pendapatan buruh tani kelapa sawit dan disajikan dalam bentuk tabel. Hasil penelitian menunjukkan bahwa, 1) Total pendapatan dari buruh tani kelapa sawit di Desa Pasir Luhur adalah sebesar Rp97.207.383 dengan total rata-rata pendapatan sebesar Rp1.834.102 perbulannya, 2) Total pendapatan yang diperoleh dari usahatani lainnya dan non pertanian buruh tani responden sebesar Rp62.196.841 dengan rata-rata pendapatan Rp12.439.368 perbulannya, dan 3) Kontribusi yang diperoleh dari buruh tani kelapa sawit di Desa Pasir Luhur sebesar (32.6%). Hal ini menunjukkan bahwa pendapatan buruh tani kelapa sawit berada pada kategori rendah. meskipun demikian berkerja sebagai buruh tani kelapa sawit dapat menambah pendapatan rumah tangga dan telah memberi manfaat yang baik secara ekonomi.

Kata Kunci: Kontribusi, pendapatan, Buruh Tani kelapa Sawit

**THE CONTRIBUTION OF OIL PALM INCOME
FARM LABORERS INCOME TO THE FAMILY IN PASIR
LUHUR VILLAGE KUNTO DARUSSALAM SUB-DISTRICT**

*Siti Soimah Purnomo, Rina Febrinova, SE., MMA, Laily Fitriana, SP., M.Si,
Students, Advisors*

*Agribusiness Study Program, Faculty of Agriculture
Pasir Pengaraian University*

ABSTRACT

The plantation sector which provides the largest contribution in Indonesia is oil palm plantations and is the main source of income for the community. This study aims to determine; 1) What is the total income of oil palm farm Knowing how much the contribution of oil palm farm laborers in the village of Pasir Luhur, Kunto Darussalam District. Data collection began from October 2019 - November 2019. The population in this study was oil palm farm laborers in Pasir Luhur Village, amounting to 114 people. The sample in this study amounted to 53 respondents taken using the Slovin Formula. The method used in this study is a survey method (descriptive) using the formula for the contribution of oil palm farm laborers income and is presented in tabular form. The results showed that, 1) Total income from oil palm farm workers in Pasir Luhur Village was Rp97,207,383 with a total average income of Rp1,834,102 per month, 2) Total income derived from other farming and non-agricultural Respondents' farm laborers are Rp62.196.841 with an average income of Rp12.439.368 per month, and 3) Contributions obtained from oil palm farm workers in Pasir Luhur Village are (32.6%). This shows that the income of oil palm farm workers is in the low category. however working as an oil palm farm laborer can add to household income and has benefited economically well.

Keywords: *Contribution, income, Oil Palm Farm laborers*

KATA PENGANTAR

Pertama-tama penulis mengucapkan Syukur dan terima kasih kepada Allah SWT, yang telah memberikan anugerah dan kesehatan sehingga penulis bisa menyelesaikan penulisan Skripsi ini dengan judul “Kontribusi Pendapatan Buruh Tani Kelapa Sawit Terhadap Penghasilan Keluarga Di Desa Pasir Luhur Kecamatan Kunto Darussalam Kabupaten Rokan Hulu”.

Penulis menyadari bahwa penulisan Skripsi ini tidak akan pernah selesai tanpa bantuan dari banyak pihak. Beberapa diantaranya adalah:

1. Rektor Universitas Pasir Pengaraian Bapak Dr Aldolf Bastian, S.Pd., M.Pd, yang telah memberi kesempatan kepada penulis untuk menuntut ilmu pada Universitas Pasir Pengaraian.
2. Dekan Fakultas Pertanian Universitas Pasir Pengaraian Ir Edward Bahar, MP.,Ph.D
3. Ibu Rina Febrinova, SE.,M.MA selaku Ketua Program Studi Agribisnis Dan Selaku Pembimbing I Skripsi yang telah membimbing dengan sabar.
4. Ibu Laily Fitriana, SP.,M.Si. selaku Pembimbing II Skripsi yang setia membimbing.
5. Kedua orang tua yang selalu mendidik dan mencurahkan kasih dan sayangnya kepada penulis.
6. Keluarga yang senantiasa mendukung dan menyemangati penulis.
7. Seluruh rekan-rekan se-angkatan yang ikut mendukung penyusunan penulisan Skripsi ini. Dan semua pihak yang membantu penulis yang tidak bisa penulis sebutkan satu persatu.

Penulis menyadari bahwa dalam penulisan Skripsi ini banyak terdapat kesalahan dan kekurangan, oleh karena itu penulis mengharapkan kritik dan saran dari semua pihak demi perbaikan di masa yang akan datang dan semoga bermanfaat. Amin

Pasir Pengaraian, 03 Januari 2020

Penulis

DAFTAR ISI

	Halaman
HALAMAN PENGESAHAN	Error! Bookmark not defined.
PERNYATAANiii
ABSTRAK	iv
ABSTRACT	vv
KATA PENGANTAR	vii
DAFTAR ISI	vii
DAFTAR TABEL	ixix
DAFTAR GAMBAR	xiii
LAMPIRAN	xiii
BAB I PENDAHULUAN	1
1.1 Latar belakang	1
1.2 Rumusan Masalah Penelitian	4
1.3 Tujuan Rumusan Masalah	6
1.4 Batasan Masalah	6
1.5 Manfaat Penelitian	7
BAB II TINJAUAN PUSTAKA	8
2.1 Penelitian Terdahulu	8
2.2 Landasan Teori	11
2.2.1 Tanaman Kelapa Sawit	11
2.2.2 Klasifikasi dan Morfologi Kelapa Sawit	12
2.2.3 Varietas Kelapa Sawit	15
2.2.4 Syarat Tumbuh Kelapa Sawit	16
2.3 Kontribusi pendapatan	17
2.3.1 Pengertian Kontribusi	17
2.3.2 Pengertian Pendapatan	17
2.3.3 Pendapatan keluarga	18
2.4 Kerangka Pemikiran	19
BAB III METODOLOGI PENELITIAN	21
3.1 Waktu Dan Tempat Penelitian	21
3.2 Metode Penelitian	21
3.3 Teknik Penentuan Sampel	21
3.4 Data Dan Metode Pengumpulan Data	23

3.5	Metode Teknis Analisis Data	24
	3.5.1 Analisis Pendapatan	24
	3.5.2 Kontribusi Pendapatan Buruh Tani Kelapa Sawit	25
3.6	Defenisi Operasional Variabel	25
BAB IV GAMBARAN UMUM WILAYAH PENELITIAN.....		27
4.1.	Geografis dan Topografis	27
4.2.	Administrasi Dan Kependudukan.....	27
	4.1.1. Penduduk Menurut Kelompok Umur.....	28
	4.2.2 Penduduk Menurut Jenis Kelamin	29
	4.2.3 Penduduk Menurut Jenis Pendidikan	29
	4.2.4 Penduduk Menurut Jenis Pekerjaan	30
	4.2.5 Keadaan Perekonomian.....	31
	4.2.6 Sarana dan Prasarana Daerah di Desa Pasir Luhur	31
BAB V HASIL DAN PEMBAHASAN		33
5.1.	Karakteristik Responden	33
	5.1.1. Umur Responden.....	33
	5.1.2. Tingkat pendidikan responden	34
	5.3.3. Pengalaman Sebagai Buruh Tani Kelapa Sawit.....	35
	5.1.4. Jumlah Tanggungan Keluarga	36
5.2	Analisis Pendapatan Buruh Tani	37
	5.2.1 Pendapatan Buruh Tani Kelapa Sawit	37
	5.2.2 Pendapatan usahatani lainnya	38
	5.2.3 Pendapatan Non Pertanian	39
	5.2.4 Total Rata-rata Pendapatan	39
5.3	Kontribusi Pendapatan Buruh Tani Kelapa Sawit Terhadap Penghasilan Keluarga Di Desa Pasir Luhur.....	40
BAB VI KESIMPULAN DAN SARAN.....		43
6.1	Kesimpulan.....	43
6.2	Saran	44
	6.2.1 Bagi Pemerintah	44
	6.2.2 Bagi Buruh Tani Kelapa Sawit	44
DAFTAR PUSTAKA		45

DAFTAR TABEL

	Halaman
Tabel 1.1. Luas Lahan Kelapa Sawit Di Provinsi Riau tahun 2010-2017.....	2
Tabel 1.2. Struktur Mata Pencaharian Masyarakat di Desa Pasir Luhur Tahun 2018.....	3
Tabel 3.1. Klasifikasi Kontribusi	25
Tabel 4.1. Jumlah Penduduk, Luas Wilayah (Km ²), Kepadatan Penduduk per Desa Tahun 2018 berdasarkan Desa Pasir Luhur	28
Tabel 4.2. Jumlah Penduduk Menurut Kelompok Umur di Desa Pasir Luhur Tahun 2018.....	28
Tabel 4.3. Jumlah Penduduk Menurut Jenis Kelamin Di Desa Pasir Luhur Tahun 2018.....	29
Tabel 4.4. Penduduk Menurut Jenis Pendidikan di Desa Pasir Luhur Tahun 2018.....	30
Tabel 4.5. Komposisi Mata Pencaharian Penduduk di Desa Pasir Luhur Tahun 2018.....	30
Tabel 4.6. Jumlah Usaha/Industri di Desa Pasir Luhur Tahun 2018.....	31
Tabel 4.7. Sarana dan Prasarana Daerah di Desa Pasir Luhur Tahun 2018.....	32
Tabel 5.1. Komposisi Responden Menurut Umur Buruh Tani Kelapa Sawit di Desa Pasir Luhur, Kecamatan Kunto Darussalam, Kabupaten Rokan Hulu	33
Tabel 5.2. Tingkat Pendidikan Responden Buruh Tani Kelapa Sawit di Desa Pasir Luhur, Kecamatan Kunto Darussalam, Kabupaten Rokan Hulu	34
Tabel 5.3. Pengalaman Buruh Tani Responden Buruh Tani Kelapa Sawit di Desa Pasir Luhur, Kecamatan Kunto Darussalam, Kabupaten Rokan Hulu	35

Tabel 5.4. Jumlah Tanggungan Keluarga Responden Buruh Tani Kelapa Sawit di Desa Pasir Luhur, Kecamatan Kunto Darussalam, Kabupaten Rokan Hulu	36
Tabel 5.6. Rata-rata Penerimaan, Biaya dan Pendapatan Buruh Tani Kelapa Sawit di Desa Pasir Luhur, Kecamatan Kunto Darussalam, Kabupaten Rokan Hulu	37
Tabel 5.7. Rata-Rata Pendapatan Usahatani Lainnya Selain Buruh Tani Kelapa Sawit Di Desa Pasir Luhur, Kecamatan Kunto Darussalam, Kabupaten Rokan Hulu.....	38
Tabel 5.8. Rat-rata Pendapatan Usaha Non Pertanian Petani Responden di Desa Pasir Luhur, Kecamatan Kunto Darussalam, Kabupaten Rokan Hulu	39
Tabel 5.9. Total Rat-rata pendapatan buruh tani, usahatani lainnya Dan non pertanian petani responden di Desa Pasir Luhur Kecamatan Kunto Darussalam, Kabupaten Rokan Hulu	40
Tabel 5.10. Kontribusi Pendapatan Buruh Tani Kelapa Sawit Terhadap Penghasilan Keluarga di Desa Pasir Luhur	40

DAFTAR GAMBAR

	Halaman
Gambar 1. Pengambilan Data dan surat izin wawancara di Kantor Desa Pasir Luhur	56
Gambar 2. Wawancara dengan Bapak RT untuk mendapatkan data buruh tani kelapa sawit	56
Gambar 3. Pengisian data kuisioner	57

LAMPIRAN

	Halaman
Lampiran 1. Identitas Responden.....	48
Lampiran 2. Penerimaan Dan Biaya Produksi dari Buruh Tani Kelapa Sawit di Desa Pasir Luhur.....	50
Lampiran 3. Total Biaya Penerimaan Dan Biaya Produksi dari Buruh Tani Kelapa Sawit di Desa Pasir Luhur	51
Lampiran 4. Penerimaan Dan Biaya Produksi Dari Hasil Usahatani Lainnya.....	52
Lampiran 5. Total Biaya Produksi Dan Pendapatan Usahatani Peternakan Sapi	53
Lampiran 6. Total Pendapatan Dan Biaya Produksi Usahatani Perkebuan Kelapa Sawit.....	54
Lampiran 7. Total Pendapatan dan Biaya Produksi Usahatani Sayuran	54
Lampiran 8. Pendapatan Pada Usaha Non Pertanian	55
Lampiran 9. Total Pendapatan dari Usahatani Lainnya dan Non Pertanian	56
Lampiran 10. Dokumentasi Penelitian.....	57
Lampiran 11. Kuisioner	58
Lampiran 12. Surat Pernyataan	64