

**PENGARUH *CASH HOLDING* DAN STRUKTUR  
KEPEMILIKAN MANAJERIAL TERHADAP  
*INCOME SMOOTHING***

**( Pada Perusahaan Manufaktur Subsektor Makanan Dan Minuman Yang  
Terdaftar Di Bursa Efek Indonesia Tahun 2017-2019)**

**SKRIPSI**

**Oleh:**

**MARLIA JUNIATI**

**NIM: 1724052**



**PROGRAM STUDI AKUNTANSI FAKULTAS EKONOMI  
UNIVERSITAS PASIR PENGARAIAN  
ROKAN HULU  
2021**

**PENGARUH *CASH HOLDING* DAN STRUKTUR  
KEPEMILIKAN MANAJERIAL TERHADAP  
*INCOME SMOOTHING***

**( Pada Perusahaan Manufaktur Subsektor Makanan Dan Minuman Yang  
Terdaftar Di Bursa Efek Indonesia Tahun 2017-2019)**

**SKRIPSI**

Diajukan Sebagai Salah Satu Syarat Untuk Mendapatkan Gelar Pendidikan  
Sarjana Pada Program Studi S1 Akuntansi  
Fakultas Ekonomi Universitas Pasir Pengaraian

**Oleh:**

**MARLIA JUNIATI**

**NIM: 1724052**



**PROGRAM STUDI AKUNTANSI FAKULTAS EKONOMI  
UNIVERSITAS PASIR PENGARAIAN  
ROKAN HULU  
2021**

**PENGARUH *CASH HOLDING* DAN STRUKTUR  
KEPEMILIKAN MANAJERIAL TERHADAP  
*INCOME SMOOTHING***

**( Pada Perusahaan Manufaktur Subsektor Makanan Dan Minuman Yang  
Terdaftar Di Bursa Efek Indonesia Tahun 2017-2019)**

**SKRIPSI**

**Oleh :**

**MARLIA JUNIATI  
NIM: 1724052**

Telah dimajukan untuk diuji pada 13 Juli 2021


**Susunan Dewan Penguji**

**Ketua**




Dr. Afrijal, SE.,MM. Ak. CA  
NIDN: 1027076902

**Sekretaris**



Arma Yuliza, SE., M.Si  
NIDN: 1030078402

**Penguji I**



(Nurhayati, SE., M.Si)  
NIDN:1026068605

**Anggota Dewan Penguji  
Penguji II**



(Zulkarnain, SE., M.Ak)  
NIDN:1003129201

**Penguji III**



(Nofrianty, SE., M.Si)  
NIDN:1028087804

**PENGARUH *CASH HOLDING* DAN STRUKTUR  
KEPEMILIKAN MANAJERIAL TERHADAP  
*INCOME SMOOTHING***

**( Pada Perusahaan Manufaktur Subsektor Makanan Dan Minuman Yang  
Terdaftar Di Bursa Efek Indonesia Tahun 2017-2019)**

**SKRIPSI**

**Oleh:**

**MARLIA JUNIATI  
NIM: 1724052**

Telah Disetujui dan Diterima Dengan Baik Oleh:


**Disetujui Oleh:**

**Pembimbing I**



Dr. Afrijal, SE, MM, Ak, CA  
NIDN: 1027076902

**Pembimbing II**



Arma Yuliza, SE., M.Si  
NIDN: 1030078402

**Mengetahui,  
Ketua Program Studi Akuntansi**



Nurhayati, SE., M.Si  
NIDN: 1026068605

## PERNYATAAN ORIGINALITAS SKRIPSI

Dengan ini saya menyatakan bahwa :

1. Skripsi ini merupakan karya asli dan belum pernah diajukan untuk mendapatkan gelar akademik sarjana, baik di Universitas Pasir Pangaraian maupun di universitas lain.
2. Skripsi ini belum dipublikasikan, kecuali secara tertulis dengan jelas dicantumkan sebagai acuan naskah dengan disebutkan nama pengarang dan dicantumkan daftar pustaka.
3. Pernyataan ini saya buat dengan sesungguhnya dan apabila dikemudian hari terdapat penyimpangan dan ketidakbenaran, maka saya bersedia menerima sanksi akademik berupa pencabutan gelar yang telah diperoleh, serta sanksi lainnya sesuai dengan norma yang berlaku di Universitas Pasir Pangaraian.

Pasir Pangaraian, 13 juli 2021

Yang membuat pernyataan



Marlia Juniati  
NIM. 172405

## ABSTRAK

Tujuan penelitian ini adalah untuk mengetahui pengaruh *cash holding* dan struktur kepemilikan manajerial terhadap *income smoothing* (pada perusahaan manufaktur subsektor makanan dan minuman yang terdaftar di bursa efek Indonesia tahun 2017-2019)

Penelitian menggunakan data kuantitatif yang diperoleh dari laporan keuangan perusahaan manufaktur yang terdaftar di bursa efek Indonesia pada tahun 2017-2019. Populasi dalam penelitian ini berjumlah 28 perusahaan dan diperoleh sampel sebanyak 19 perusahaan dengan jumlah data sebanyak 57, dikarenakan data penelitian terlalu ekstrem mengakibatkan data penelitian tidak normal. Penulis melakukan *Outlier* sehingga data penelitian menjadi 19 data. Teknik dalam penentuan sampel menggunakan *Purposive sampling*. Variabel dependen dalam penelitian ini adalah *Income Smoothing* (Y) dan *Cash Holding* ( $X_1$ ), dan Struktur Kepemilikan Manajerial ( $X_2$ ). Metode analisis yang digunakan adalah metode analisis regresi linier berganda.

Hasil penelitian ini menunjukkan bahwa variabel *Cash holding* tidak mempengaruhi *Income Smoothing*, sedangkan variabel Struktur Kepemilikan Manajerial tidak mempengaruhi *Income Smoothing*, dan secara simultan *Cash Holding* dan Struktur Kepemilikan Manajerial tidak berpengaruh terhadap *Income Smoothing*

**Kata kunci :** *Cash Holding*, Struktur Kepemilikan Manajerial dan *Income Smoothing*

## **PERNYATAAN ORIGINALITAS SKRIPSI**

Dengan ini saya menyatakan bahwa :

4. Skripsi ini merupakan karya asli dan belum pernah diajukan untuk mendapatkan gelar akademik sarjana, baik di Universitas Pasir Pangaraian maupun di universitas lain.
5. Skripsi ini belum dipublikasikan, kecuali secara tertulis dengan jelas dicantumkan sebagai acuan naskah dengan disebutkan nama pengarang dan dicantumkan daftar pustaka.
6. Pernyataan ini saya buat dengan sesungguhnya dan apabila dikemudian hari terdapat penyimpangan dan ketidakbenaran, maka saya bersedia menerima sanksi akademik berupa pencabutan gelar yang telah diperoleh, serta sanksi lainnya sesuai dengan norma yang berlaku di Universitas Pasir Pangaraian.

Pasir Pangaraian, 20 April 2021

Yang membuat pernyataan

Marlia Juniati  
NIM. 172405



## KATA PENGANTAR

Assalamualaikum Wr. Wb

Segala puji dan syukur kehadiran Allah SWT yang telah melimpahkan rahmat, karunia, dan hidayahnya, sehingga penulis dapat menyelesaikan skripsi, yang berjudul “Pengaruh *cash holding* dan struktur kepemilikan manajerial Terhadap *IncomeSmoothing* ( pada perusahaan manufaktur subsektor makanan dan minuman yang terdaftar di BEI tahun 2017-2019)”. Skripsi ini disusun untuk menyelesaikan Studi jenjang Strata 1 (S1) urusan Akuntansi, Fakultas Ekonomi Universitas Pasir Pangaraian.

Penulis menyadari sepenuhnya telah banyak mendapat dukungan, bimbingan dan dorongan dari berbagai pihak yang telah menyumbangkan pikiran, waktu, tenaga dan sebagainya. Oleh karena itu, pada kesempatan ini dengan setulus hati penulis mengucapkan banyak terimakasih kepada :

1. Bapak Dr. Hardianto, M.PdRektor Universitas Pasir Pangaraian.
2. Bapak Arrafikur Rahman, SE., MM Dekan Fakultas Ekonomi Universitas Pasir Pangaraian.
3. Ibu Nurhayati, SE., M.Si Ketua Program Studi Akuntansi Fakultas Ekonomi Universitas Pasir Pangaraian.

4. Bapak Dr,Afrijal,SE.,MM,Ak,CA selaku pembimbing I yang telah memberikan bimbingan, nasehat dan arahan dalam menyelesaikan skripsi ini.
5. Ibu Arma Yuliza,SE.,M.Si selaku pembimbing II yang telah memberikan masukan dan saran-saran yang berarti untuk penulis.
6. Bapak/Ibu Dosen Prodi Akuntansi, Fakultas Ekonomi Universitas Pasir Pengaraian, yang telah memberikan belakal ilmu yang bermanfaat bagi penulis.
7. Kakak-kakak, Abang-abang, Adik serta Keluarga besar atas segala bantuan, semangat dan doanya.
8. Sahabatku ( Yosi safitri, Hecy,Hasti,Ratna,Nurhayati,Harum) yang telah memberikan *support*, meghibur dan memotivasi penulis selama masa perkuliahan dan teman-teman angkatan 2017 khususnya teman-teman kelas B jurusan Akuntansi.

Terhadap semuanya tiada kiranya penulis dapat membalasnya, hanya doa serta puji syukur kepada Allah SWT, semoga memberikan balasan kebaikan kepada semuanya. Amin.

*Wassalamualaikum Wr. Wb.*

Pasir Pengaraian,13 juli 2021

MARLIA JUNIATI  
NIM:1724052

## DAFTAR ISI

<b>ABSTRAK</b> .....	v
<b>KATA PENGANTAR</b> .....	vi
<b>DAFTAR ISI</b> .....	viii
<b>DAFTAR TABEL</b> .....	x
<b>DAFTAR GAMBAR</b> .....	xi
<b>BAB I PENDAHULUAN</b>	
1.1 Latar Belakang Masalah.....	1
1.2 Rumusan Masalah.....	4
1.3 Tujuan Penelitian.....	4
1.4 Manfaat Penelitian.....	5
1.5 Pembatasan Masalah dan Originalitas.....	5
1.6 Sistematika Penulisan.....	6
<b>BAB II LANDASAN TEORI</b>	
2.1 Deskripsi Teori.....	8
2.2 Hasil Penelitian Yang Relevan.....	19
2.3 Kerangka Pemikiran.....	21
2.4 Perumusan Hipotesis.....	21

### **BAB III METODE PENELITIAN**

3.1 Objek Penelitian .....	23
3.2 Jenis Penelitian .....	23
3.3 Populasi dan Sampel .....	23
3.4 Jenis Dan Sumber Data .....	27
3.5 Teknik Pengumpulan Data .....	27
3.6 Variabel Penelitian dan Defenisi Operasional.....	27
3.7 Teknik Anlisis Data.....	30

### **BAB IV HASIL DAN PEMBAHASAN**

4.1 Deskripsi Hasil Penelitian .....	33
4.2 Analisis Data .....	36
4.3 Pembahasan.....	40

### **BAB V PENUTUP**

5.1. Kesimpulan.....	42
5.2. Saran.....	43

<b>DAFTAR PUSTAKA .....</b>	<b>44</b>
-----------------------------	-----------

<b>DAFTAR RIWAYAT HIDUP .....</b>	<b>46</b>
-----------------------------------	-----------

## DAFTAR TABEL

Tabel 2.1 Penelitian Terdahulu .....	19
Tabel 3.1 Daftar Perusahaan Manufaktur Subsektor Makanan dan Minuman .....	23
Tabel 3.2 Kriteria Pengambilan Sampel .....	25
Tabel 3.3Daftar Sampel .....	26
Table 4.1 Hasil Perhitungan Variabel .....	33
Tabel 4.2 Hasil Regresi Linier Berganda .....	36
Tabel 4.3 Uji Koefisien Determinasi.....	37
Tabel 4.4 Uji T .....	38
Tabel 4.5 Uji F .....	40

## **DAFTAR GAMBAR**

Gambar 2.1 Kerangka Pemikiran.....	20
------------------------------------	----