

**PENGARUH ASIMETRI INFORMASI, KOMPENSASI
BONUS DAN *EARNING POWER* TERHADAP
MANAJEMEN LABA**

**(Studi Empiris Pada Perusahaan LQ45 Yang Terdaftar
Di Bursa Efek Indonesia Tahun 2017-2019)**

SKRIPSI

Oleh :

ILHAM ZAH
NIM: 1724013



**PROGRAM STUDI AKUNTANSI FAKULTAS EKONOMI
UNIVERSITAS PASIR PENGARAIAN
ROKAN HULU
2021**

**PENGARUH ASIMETRI INFORMASI, KOMPENSASI
BONUS DAN *EARNING POWER* TERHADAP
MANAJEMEN LABA
(Studi Empiris Pada Perusahaan LQ45 Yang Terdaftar
Di Bursa Efek Indonesia Tahun 2017-2019)**

Diajukan Sebagai Salah Satu Syarat Untuk Menyelesaikan Pendidikan Strata-1
pada Program Studi Akuntansi
Dan Memperoleh Gelar Sarjana Akuntansi

SKRIPSI

Oleh :

ILHAM ZAH
NIM: 1724013



**PROGRAM STUDI AKUNTANSI FAKULTAS EKONOMI
UNIVERSITAS PASIR PENGARAIAN
ROKAN HULU
2021**

**PENGARUH ASIMETRI INFORMASI, KOMPENSASI
BONUS DAN EARNING POWER TERHADAP
MANAJEMEN LABA**
(Studi Empiris pada Perusahaan LQ 45 Yang Teraftar di Bursa
Efek Indonesia Tahun 2017-2019)


SKRIPSI

Oleh :


ILHAM ZAH
1724013

Disetujui Oleh:

Pembimbing I



Sri Yunawati, M. Acc
NIDN: 1009018501

Pembimbing II


Nurhayati, SE., M. Si
NIDN: 1026068605

Skripsi ini telah diterima sebagai salah satu persyaratan
Untuk memperoleh gelar Sarjana

Ketua Program Studi Akuntansi


Nurhayati, S.E., M.Si
NIDN:1026068605

**PENGARUH ASIMETRI INFORMASI, KOMPENSASI
BONUS DAN EARNING POWER TERHADAP
MANAJEMEN LABA**
(Studi Empiris pada Perusahaan LQ 45 Yang Teraftar di Bursa
Efek Indonesia Tahun 2017-2019)

SKRIPSI

Oleh:

ILHAM ZAH
NIM: 1724013

Telah dimajukan untuk di uji tanggal 16 Juni 2021

Ketua



Sri Yunawati, M. Acc
NIDN: 1009018501

Sekretaris



Nurhayati, SE., M. Si
NIDN: 1026068605


Anggota Dewan Penguji

Penguji I




Nofrianty, SE., M. Si
NIDN: 1028087804

Penguji II



Arma Yuliza, SE., M.Si
NIDN: 1030078402

Penguji III



Zulkarnain, S.E., M.Ak
NIDN: 1003129201

PERNYATAAN ORIGINALITAS SKRIPSI

Dengan ini saya menyatakan bahwa :

1. Skripsi ini merupakan karya asli dan belum pernah diajukan untuk mendapatkan gelar akademik sarjana, baik di Universitas Pasir Pangaraian maupun di universitas lain.
2. Skripsi ini belum dipublikasikan, kecuali secara tertulis dengan jelas dicantumkan sebagai acuan naskah dengan disebutkan nama pengarang dan dicantumkan daftar pustaka.
3. Pernyataan ini saya buat dengan sesungguhnya dan apabila dikemudian hari terdapat penyimpangan dan ketidakbenaran, maka saya bersedia menerima sanksi akademik berupa pencabutan gelar yang telah diperoleh, serta sanksi lainnya sesuai dengan norma yang berlaku di Universitas Pasir Pangaraian.

Pasir Pangaraian, Juni 2021

Yang membuat pernyataan



LHAM ZAH
NIM: 1724013

ABSTRAK

Tujuan penelitian ini adalah untuk mengetahui pengaruh asimetri informasi, kompensasi bonus dan *earning power* pada perusahaan LQ45 yang terdaftar di Bursa Efek Indonesia tahun 2017-2019.

Penelitian menggunakan data sekunder yang diperoleh dari laporan tahunan perusahaan LQ45 yang terdaftar di Bursa efek Indonesia tahun 2017-2019. Metode yang digunakan adalah metode kuantitatif. Populasi dalam penelitian ini berjumlah 45 perusahaan dan diperoleh sampel sebanyak 23 perusahaan dengan jumlah data sebanyak 69, dikarenakan data penelitian terlalu ekstrim mengakibatkan data penelitian tidak normal. Sehingga data penelitian menjadi 22 data. Hasil penelitian ini menunjukkan bahwa secara simultan maupun secara parsial asimetri informasi, kompensasi bonus dan *earning power* tidak berpengaruh signifikan terhadap manajemen laba.

Kata kunci :Asimetri Informasi, Kompensasi Bonus, *Earning Power*
dan Manajemen Laba

KATA PENGANTAR

Assalamualaikum Wr. Wb

Segala puji dan syukur kehadiran Allah SWT yang telah melimpahkan rahmat, karunia, dan hidayahnya, sehingga penulis dapat menyelesaikan skripsi, yang berjudul “Pengaruh Asimetri Informasi, Kompensasi Bonus dan *Earning Power* terhadap Manajemen Laba (studi empiris pada perusahaan LQ45 yang terdaftar di Bursa Efek Indonesia tahun 2017-2019)”. Skripsi ini disusun untuk menyelesaikan Studi jenjang Srata 1 (S1) jurusan Akuntansi, Fakultas Ekonomi Universitas Pasir Pengaraian.

Penulis menyadari sepenuhnya telah banyak mendapat dukungan, bimbingan dan dorongan dari berbagai pihak yang telah menyumbangkan pikiran, waktu, tenaga dan sebagainya. Oleh karena itu, pada kesempatan ini dengan setulus hati penulis mengucapkan banyak terimakasih kepada :

1. Bapak Dr. Hardianto, M.Pd selaku Rektor Universitas Pasir Pengaraian.
2. Bapak Arafiquir Rahman, SE., MM selaku Dekan Fakultas Ekonomi Universitas Pasir Pengaraian.
3. Ibu Nurhayati, SE., M.Si selaku Ketua Program Studi Akuntansi Fakultas Ekonomi Universitas PasirPengaraian sekaligus pembimbing II yang telah memberikan masukan dan saran-saran yang berarti untukpenulis.
4. Ibu Sri Yunawati, M.Acc selaku pembimbing I yang telah memberikan bimbingan, nasehat dan arahan dalam menyelesaikan skripsiini.
5. Bapak/Ibu Dosen Prodi Akuntansi, Fakultas Ekonomi Universitas Pasir

Pengaraian, yang telah memberikan belakal ilmu yang bermanfaat bagipenulis.

6. Kedua orang tua, Ayahanda Anzin dan ibunda Nur cahaya tercinta dan tersayang yang telah memberikan dukungan baik moril maupun materiil, kepercayaan, kesabaran, pengorbanan, serta doa dan kasih sayang yang tak terhingga kepada penulis. Adikku tersayang Ilman Syah dan Maulidya Annur atas segala bantuannya, semangat dan doanya. Dan Keluarga besar yang telah memberi dukungan dandoa.
7. Sahabatku (Yosi Safitri, Risa Angraini, Wibby Mart dan Ganang Gumilang) yang telah memberikan *support*, menghibur dan memotivasi penulis selama masa perkuliahan dan teman-teman angkatan 2017 khususnya teman-teman kelas A jurusan Akuntansi.

Terhadap semuanya tiada kiranya penulis dapat membalasnya, hanya doa serta puji syukur kepada Allah SWT, semoga memberikan balasan kebaikan kepada semuanya. Amin.

Wassalamualaikum Wr. Wb.

Pasir Pengaraian, Juni 2021

ILHAM ZAH
NIM:172401

DAFTAR ISI

ABSTRAK	v
KATA PENGANTAR.....	vi
DAFTAR ISI.....	viii
DAFTAR TABEL.....	xi
DAFTAR GAMBAR.....	xii
BAB I PENDAHULUAN	
1.1. Latar Belakang.....	1
1.2. Rumusan Masalah.....	3
1.3. Tujuan Penelitian.....	4
1.4. Manfaat Penelitian.....	4
1.5. Batasan Masalah dan Originalitas	5
1.6. Sistematika Penulisan.....	6
BAB II KAJIAN PUSTAKA	
2.1. Landasan Teori	8
2.1.1. Teori Keagenan	8
2.1.2. Manajemen Laba	9
2.1.3. Asimetri Informasi	16
2.1.4. Kompensasi Bonus	18
2.1.5. <i>Earning Power</i>	19

2.2. Penelitian Yang Relevan	21
2.3. Kerangka Pemikiran	24

BAB III METODE PENELITIAN

3.1 Objek Penelitian	26
3.2 Jenis penelitian	26
3.3 Populasi dan Sampel.....	26
3.4 Jenis dan Sumber Data	31
3.5 Teknik Pengumpulan Data	31
3.6 Variabel Penelitian dan Defenisi Operasional.....	31
3.7 Teknik Analisis Data	34
3.7.1 Statistik Deskriptif.....	34
3.7.2 Uji Asumsi Klasik	35
3.7.3 Analisis Regresi Linier Berganda.....	35
3.7.4 Uji Koefisien Determinasi R^2	35
3.7.5 Uji F.....	37
3.7.6 Uji T.....	38

BAB IV HASIL DAN PEMBAHASAN

4.1 Deskriptif Teori	39
4.1.1 Variabel Dependen (Y) Manajemen Laba	40
4.1.2 Variabel Independen (X_1) Asimetri Informasi	41
4.1.3 Variabel Independen (X_2) Kompensasi Bonus	43
4.1.4 Variabel Independen (X_3) <i>Earning Power</i>	44

4.2 Analisis Data.....	46
4.2.1 Statistik Deskriptif.....	46
4.2.2 Uji Asumsi Klasik	47
4.2.3 Analisis Regresi Linier Berganda.....	50
4.2.4 Uji Koefisien Determinasi R^2	51
4.2.5 Uji F.....	52
4.2.6 Uji T.....	53
4.3 Pembahasan	54
4.3.1 Pengaruh Asimetri Informasi, Kompensasi Bonus dan <i>Earning Power</i> Secara Simultan terhadap manajemen Laba.....	54
4.3.2 Pengaruh Asimetri Informasi Terhadap Manajemen Laba.....	55
4.3.3 Pengaruh Kompensasi Bonus Terhadap Manajemen Laba.....	55
4.3.4 Pengaruh <i>Earning Power</i> Terhadap Manajemen Laba.....	56

BAB V PENUTUP

5.1 Kesimpulan.....	57
5.2 Saran	58

DAFTAR PUSTAKA	59
-----------------------------	-----------

DAFTARRIWAYAT HIDUP	61
----------------------------------	-----------

DAFTAR TABEL

Tabel 3.1 DaftarPopulasiPenelitian	27
Tabel 3.2 DaftarPenentuanSampel	30
Tabel 4.1 ManajemenLaba	40
Tabel 4.2 Asimetri Informasi	42
Tabel 4.3 KompensasiBonus	43
Tabel 4.4 Perhitugan <i>EarningPower</i>	45
Tabel 4.5 Hasil UjiStatistikDeskriptif	46
Tabel 4.6 HasilUjiMultikolonearitas	49
Tabel 4.7 Hasil Uji RegresiLinierBerganda	50
Tabel 4.8 Hasil Uji KoefisienDeterminasi R^2	51
Tabel 4.9 HasilUjiF	52
Tabel 4.10 HasilUji T	53

DAFTAR GAMBAR

Gambar 2.1 Kerangka Pemikiran.....	24
Gambar 4.1 Normal <i>Probability Plot</i>	48
Gambar 4.2 <i>Scatter Plot</i>	49